

**МОНГОЛ УЛСЫН ХЭМЖЭЭНД БОРЛУУЛЖ БУЙ ГАЗРЫН ТОСНЫ БҮТЭЭГДЭХҮҮНИЙ**

**ЖИГИЛЭНГИЙН ҮНЭ**

2019 оны 11 дүгээр сарын 05-ны өдөр

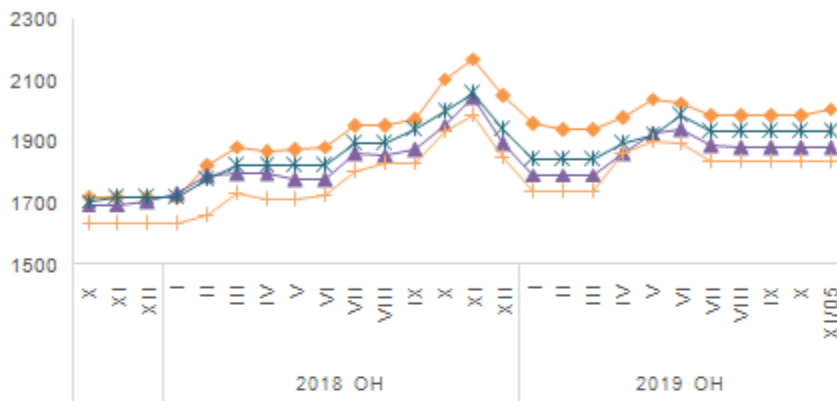
№	Бүсийн нэр	Тулгуур төв	Аймаг, хотын нэр	А-80 /лнтр/		АИ-92 /лнтр/		АИ-95 /лнтр/		ДТ /лнтр/	
				10 сарын 29 өдөр	11 сарын 05 өдөр	10 сарын 29 өдөр	11 сарын 05 өдөр	10 сарын 29 өдөр	11 сарын 05 өдөр	10 сарын 29 өдөр	11 сарын 05 өдөр
1	Баруун бүс	Хөвд Улиастай	Баян-Өлгий	1840	1840	1880	1930			2190	2190
2			Говь-Алтай	1850	1850	1910	1910			2450	2450
3			Завхан	2000	2000	2070	2120			2580	2580
4			Увс	1900	1900	1980	1980			2390	2390
5			Хөвд	2010	2010	2090	2090			2400	2400
<b>Баруун бүсийн дү</b>				<b>1920</b>	<b>1920</b>	<b>1986</b>	<b>2006</b>			<b>2402</b>	<b>2402</b>
6	Хангайн бүс	Хархорин, Эрдэнэт	Архангай	1820	1820	1890	1890	2250	2250	2460	2460
7			Баянхонгор	1860	1860	1900	1900			2480	2480
8			Булган	1750	1750	1855	1855	2240	2240	2380	2380
9			Өвөрхангай	1820	1820	1890	1890	2250	2250	2460	2460
10			Орхон	1750	1750	1840	1840	2240	2240	2370	2370
11			Сэлэнгэ	1740	1740	1840	1840	2240	2240	2370	2370
12			Хөвсгөл	1850	1850	1940	1940	2230	2230	2440	2440
<b>Хангайн бүсийн дү</b>				<b>1799</b>	<b>1799</b>	<b>1879</b>	<b>1879</b>	<b>2242</b>	<b>2242</b>	<b>2423</b>	<b>2423</b>
13	Төвийн бүс	Зуунмод, Дархан	Улаанбаатар	1750	1750	1835	1835	2240	2240	2367	2367
14			Төв	1740	1740	1780	1780	2240	2240	2260	2260
15			Дархан	1750	1750	1840	1840	2240	2240	2370	2370
16			Говьсүмбэр	1830	1830	1890	1890	2280	2280	2480	2480
17			Дундговь	1810	1810	1920	1920	2250	2250	2320	2320
18			Дорноговь	1810	1810	1910	1910	2270	2270	2460	2460
19			Өмнөговь	1850	1850	1960	1960	2270	2270	2490	2490
20			Замын-Үүд	1810	1810	1910	1910	2270	2270	2460	2460
<b>Төвийн бүсийн дү</b>				<b>1794</b>	<b>1794</b>	<b>1881</b>	<b>1881</b>	<b>2258</b>	<b>2258</b>	<b>2401</b>	<b>2401</b>
21	Зүүн бүс	Чойбалсан	Дорнод	1880	1880	1940	1940	2250	2250	2470	2470
22			Сүхбаатар	1880	1880	1950	1950	2320	2320	2480	2480
23			Хэнтий	1870	1870	1910	1910	2270	2270	2470	2470
<b>Зүүн бүсийн дунд</b>				<b>1877</b>	<b>1877</b>	<b>1933</b>	<b>1933</b>	<b>2280</b>	<b>2280</b>	<b>2473</b>	<b>2473</b>
<b>Улсын дундаж үнэ</b>				<b>1847</b>	<b>1847</b>	<b>1920</b>	<b>1925</b>	<b>2260</b>	<b>2260</b>	<b>2425</b>	<b>2425</b>

**ЗАРИМ КОМПАНИУДЫН ЖИГИЛЭН БОРЛУУЛАЛТЫН ҮНЭ /Улаанбаатар хотод/**

№	Компаний нэр	А-80 /лнтр/		АИ-92 /лнтр/		АИ-95 /лнтр/		ДТ /лнтр/	
		10 сарын 29 өдөр	11 сарын 05 өдөр	10 сарын 29 өдөр	11 сарын 05 өдөр	10 сарын 29 өдөр	11 сарын 05 өдөр	10 сарын 29 өдөр	11 сарын 05 өдөр
1	"Шунхлай"ХХК	1720	1720	1840	1840	2240	2240	2360	2450
2	"Соод Монгол" ХХК	1720	1720	1830	1830	2240	2240	2370	2370
3	"Магнай трейд"ХХК	1750	1750	1790-1840	1790-1840	2240	2240	2350-2370	2350-2480
4	"Петровис"ХХК	1720-1750		1790-1840		2240		2300-2370	
<b>УБ хотын дундаж үнэ</b>		<b>1,730</b>	<b>1,730</b>	<b>1,835</b>	<b>1,835</b>	<b>2,240</b>	<b>2,240</b>	<b>2,365</b>	<b>2,410</b>
		<b>1,730</b>	<b>1,730</b>	<b>1,835</b>	<b>1,835</b>	<b>2,240</b>	<b>2,240</b>	<b>2,365</b>	<b>2,410</b>

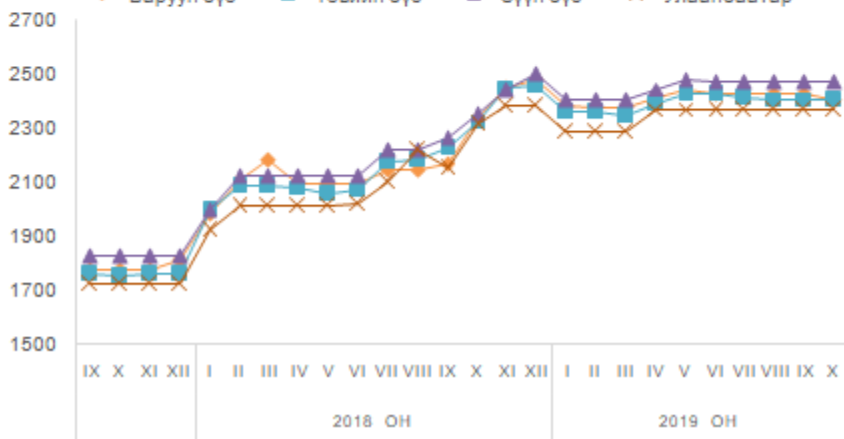
## АИ-92 ШАТАХУУНЫ ДУНДАЖ ҮНЭ

— Баруун бүс — Төвийн бүс — Зүүн бүс — Улаанбаатар

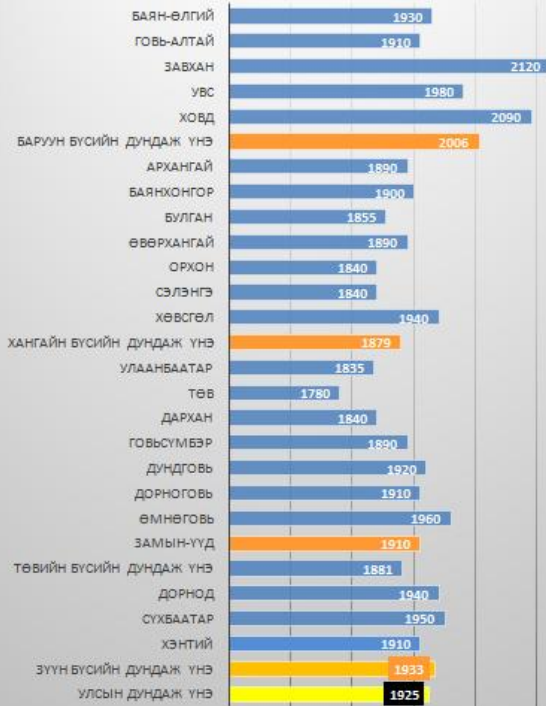


## ДИЗЕЛЬ ТҮЛШНИЙ ДУНДАЖ ҮНЭ

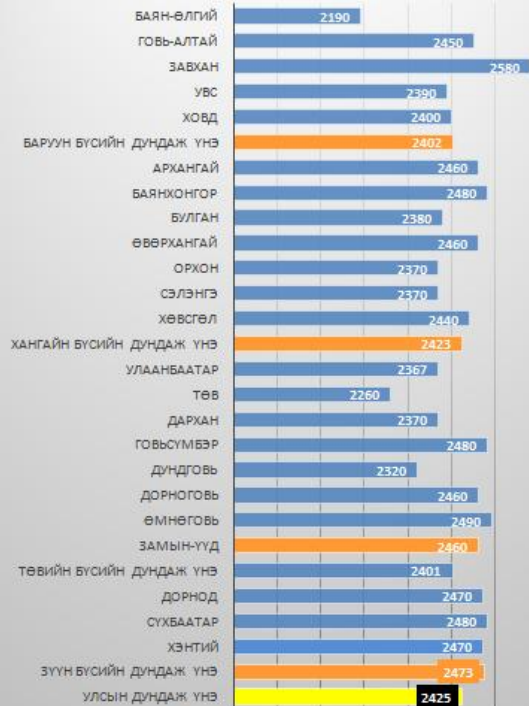
— Баруун бүс — Төвийн бүс — Зүүн бүс — Улаанбаатар



АИ-92; 2019.11.05



ДТ; 2019.11.05



ШШХ (л/\$)



