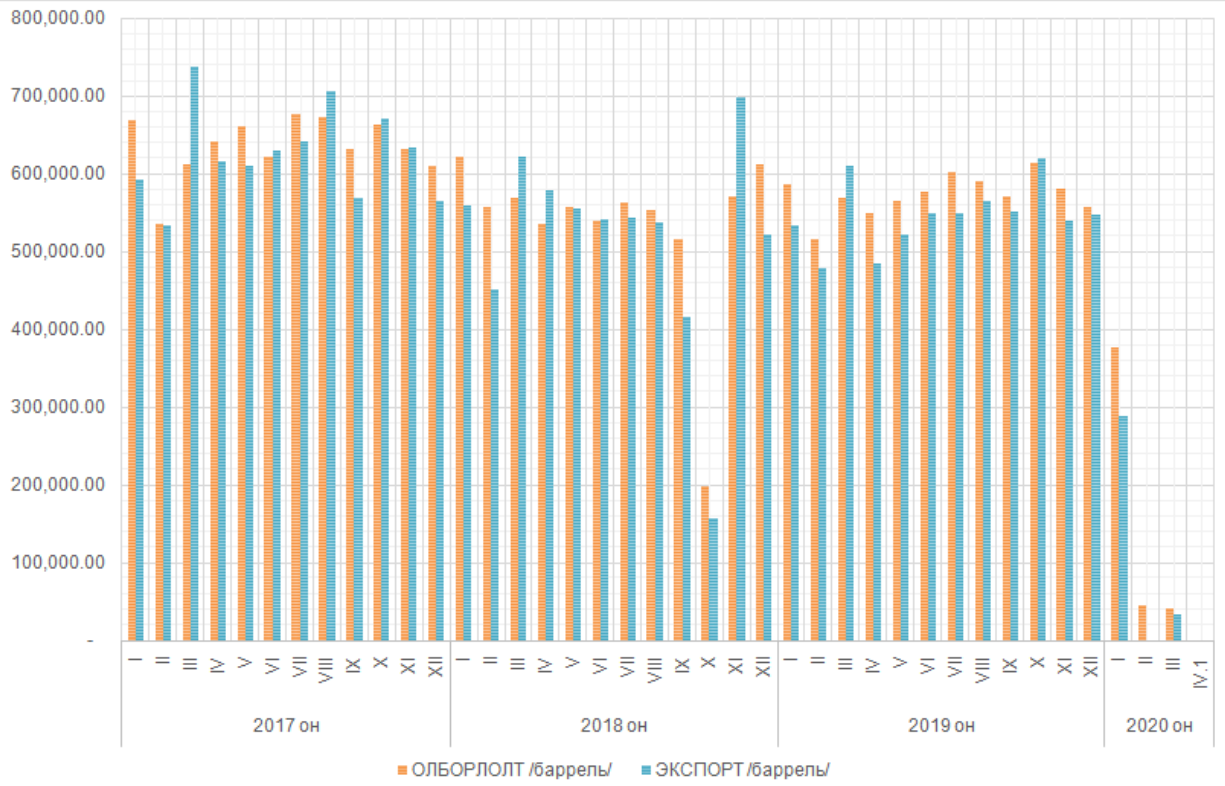
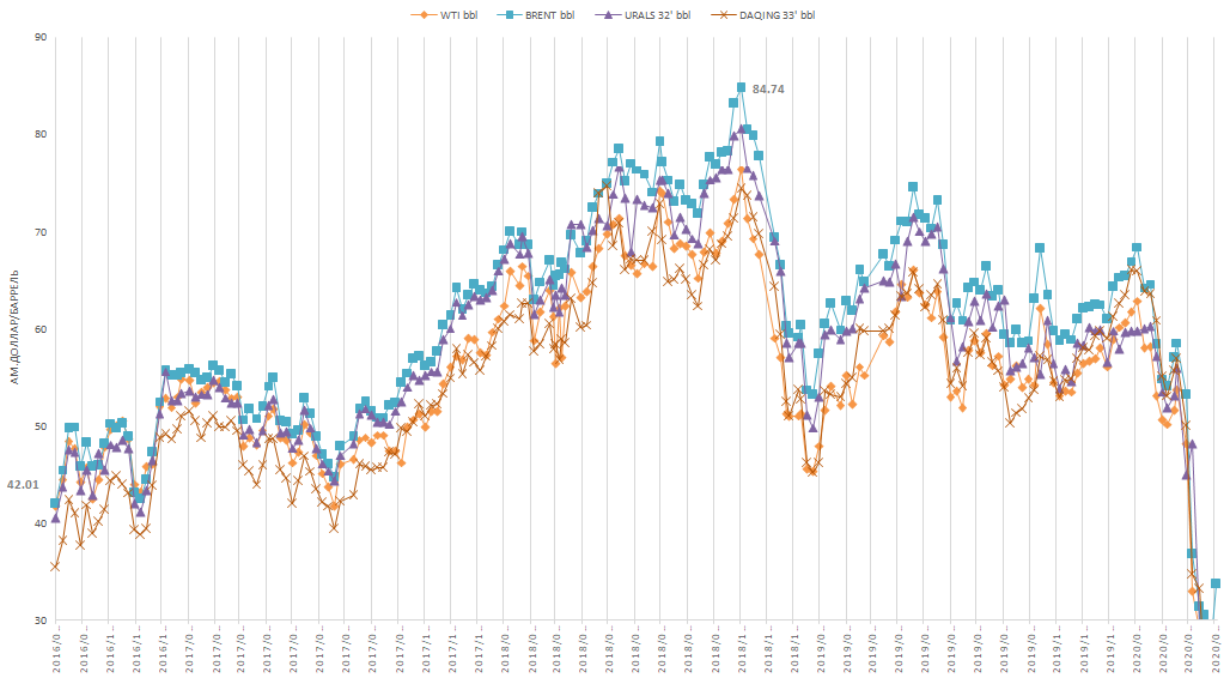


ДЭЛХИЙН ЗАХ ЗЭЭЛ ДЭЭРХ ГАЗРЫН ТОСНЫ СПОТ ҮНЭ



**МОНГОЛ УЛСЫН ХЭМЖЭЭНД БОРЛУУЛЖ БУЙ ГАЗРЫН ТОСНЫ БҮТЭЭГ ДЭХҮҮНИЙ
ЖИЖИГЛЭНГИЙН ҮНЭ**

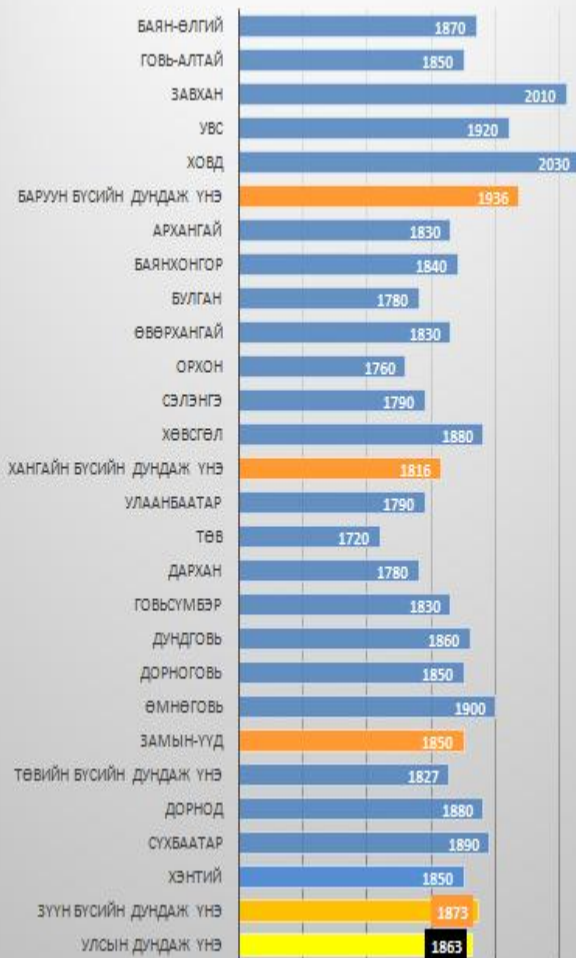
2020 оны 04 дүгээр сарын 7-ны өдөр

№	Бүсийн нэр	Тулгуур төв	Аймаг, хотын нэр	А-80 /л/тмр/		АИ-92 /л/тмр/		АИ-95 /л/тмр/		ДТ /л/тмр/	
				03 сарын 31 өдөр	04 сарын 07 өдөр	03 сарын 31 өдөр	04 сарын 07 өдөр	03 сарын 31 өдөр	04 сарын 07 өдөр	03 сарын 31 өдөр	04 сарын 07 өдөр
1	Баруун бүс	Ховд Улсаcтай	Баян-Өлгий	1780	1780	1870	1870	-		2290	2290
2			Говь-Алтай	1760	1760	1850	1850	-		2550	2550
3			Завхан	1950	1950	2010	2010	-		2640	2640
4			Увс	1840	1840	1920	1920	-		2490	2290
5			Ховд	1950	1950	2030	2030	-		2500	2500
Баруун бүсийн дундаж үнэ				1856	1856	1936	1936	#DIV/0!	#DIV/0!	2494	2454
6	Хангайн бүс	Хархорин, Эрдэнэт	Архангай	1760	1760	1830	1830	2190	2190	2550	2550
7			Баянхонгор	1800	1800	1840	1840	-		2580	2580
8			Булган	1680	1680	1780	1780	2180	2180	2470	2470
9			Өвөрхангай	1760	1760	1830	1830	2190	2190	2550	2550
10			Орхон	1680	1680	1760	1760	2180	2180	2470	2470
11			Сэлэнгэ	1700	1700	1790	1790	2180	2180	2470	2470
12			Хөөсгөл	1790	1790	1880	1880	2170	2170	2540	2540
Хангайн бүсийн дундаж үнэ				1739	1739	1816	1816	2182	2182	2519	2519
13	Төвийн бүс	Зуунмод, Дархан	Улаанбаатар	1700	1700	1790	1790	2180	2180	2465	2465
14			Төв	1680	1680	1720	1720	2180	2180	2410	2410
15			Дархан	1700	1700	1780	1780	2180	2180	2470	2470
16			Говьсүмбэр	1770	1770	1830	1830	2230	2230	2530	2530
17			Дундговь	1750	1750	1860	1860	2210	2210	2490	2490
18			Дорноговь	1750	1750	1850	1850	2210	2210	2560	2560
19			Өмнөговь	1740	1740	1900	1900	2270	2180	2590	2590
20			Замын-Үүд	1750	1750	1850	1850	2210	2210	2560	2560
Төвийн бүсийн дундаж үнэ				1730	1730	1827	1827	2209	2198	2516	2516
21	Зүүн бүс	Чойбалсан	Дорнод	1820	1820	1880	1880	2200	2200	2570	2570
22			Сүхбаатар	1820	1820	1890	1890	2220	2220	2580	2580
23			Хэнтий	1810	1810	1850	1850	2210	2210	2570	2570
Зүүн бүсийн дундаж үнэ				1817	1817	1873	1873	2210	2210	2573	2573
Улсын дундаж үнэ				1785	1785	1863	1863	2196	2196	2536	2536

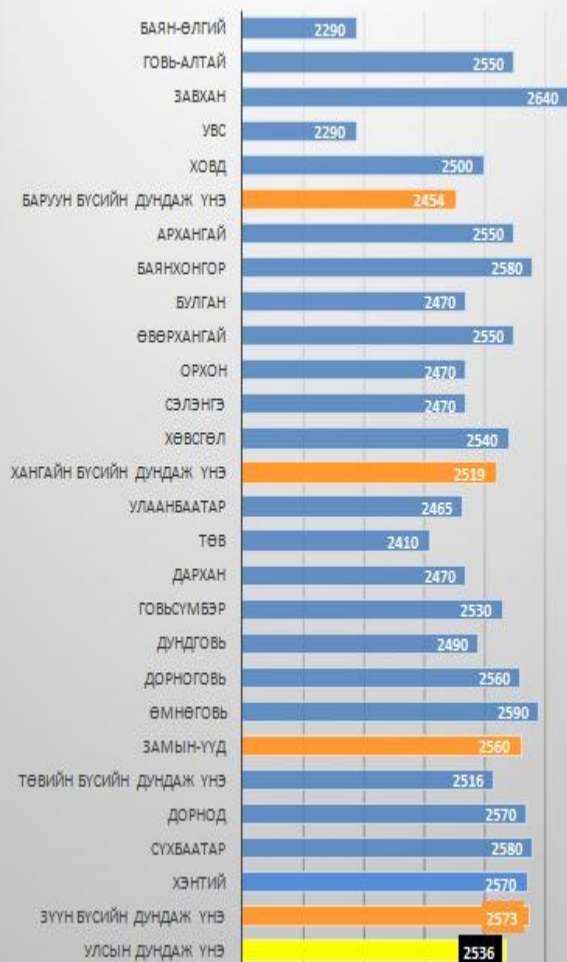
ЗАРИМ КОМПАНИУДЫН ЖИЖИГЛЭН БОРЛУУЛАЛТЫН ҮНЭ /Улаанбаатар хотод/

№	Компаний нэр	А-80 /л/тмр/		АИ-92 /л/тмр/		АИ-95 /л/тмр/		ДТ /л/тмр/	
		03 сарын 31 өдөр	04 сарын 07 өдөр	03 сарын 31 өдөр	04 сарын 07 өдөр	03 сарын 31 өдөр	04 сарын 07 өдөр	03 сарын 31 өдөр	04 сарын 07 өдөр
1	"Шунхлай"ХХК	1700	1700	1790	1790	2180	2180	2460	2460
2	"Сод Монгол" ХХК	1700	1700	1790	1790	2180	2180	2470	2470
3	"Магнай трейд"ХХК	1700	1700	1740-1790	1740-1790	2180	2180	2340-2470	2340-2470
4	"Петровис"ХХК	1700	1700	1740-1790	1740-1790	2180	2180	2345-2470	2345-2470
УБ хотын дундаж үнэ		1.700	1.700	1.790	1.790	2.180	2.180	2.465	2.465

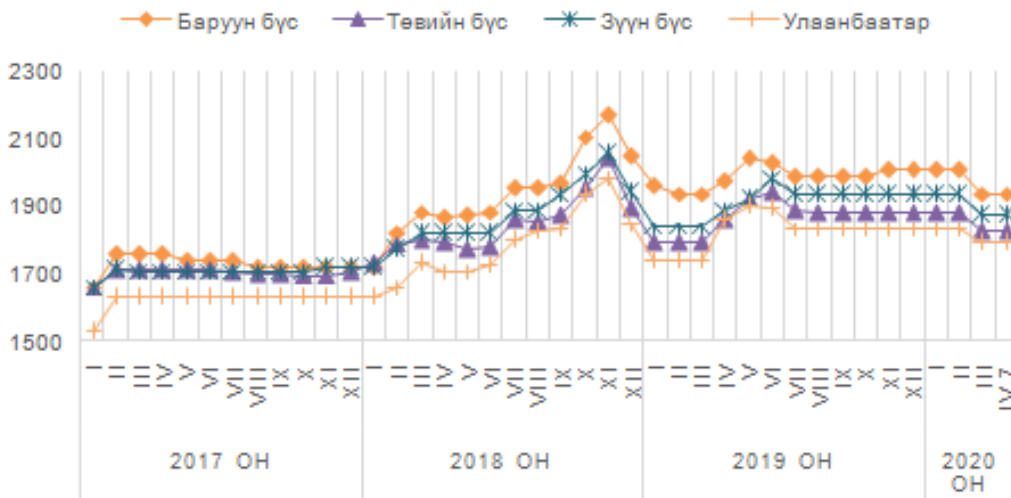
АИ-92; 2020.04.07



ДТ; 2020.04.07



АИ-92 ШАТАХУУНЫ ДУНДАЖ ҮНЭ



ДИЗЕЛЬ ТҮЛШНИЙ ДУНДАЖ ҮНЭ

