



МОНГОЛ УЛСЫН
ЗАСГИЙН ГАЗАР

УУЛ УУРХАЙ,
ХҮНД ҮЙЛДВЭРИЙН ЯАМ

УУЛ УУРХАЙ, ХҮНД ҮЙЛДВЭРИЙН ЯАМНЫ 7 ХОНОГИЙН МЭДЭЭ

2021.05.31

Улаанбаатар хот

УУЛ УУРХАЙН БҮТЭЭГДЭХҮҮНИЙ ЭКСПОРТЫН МЭДЭЭ

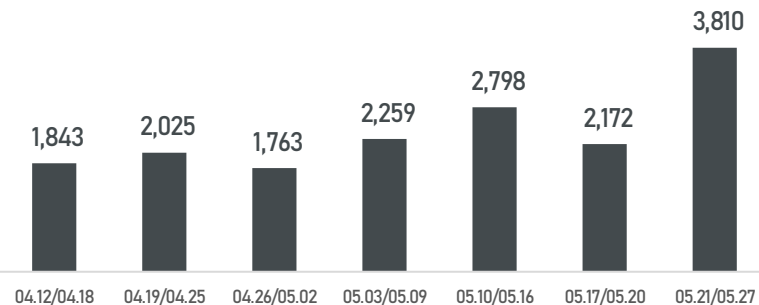
2021.05.21-05.27-НЫ ӨДРҮҮДЭД ХИЛЭЭР НЭВТЭРСЭН ТОО:

Σ: 6,424

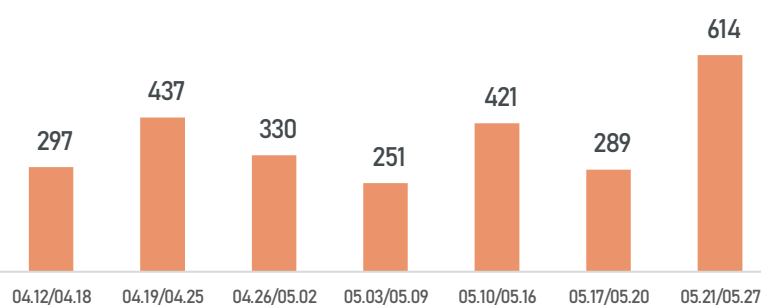
Өнгөрсөн оны мөн үеэс:

-2,351 буюу 26.8% буурав.

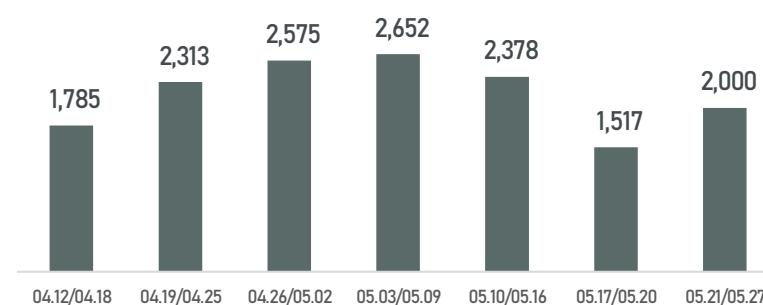
НҮҮРСНИЙ ЭКСПОРТ



ЗЭСИЙН БАЯЖМАЛЫН ЭКСПОРТ



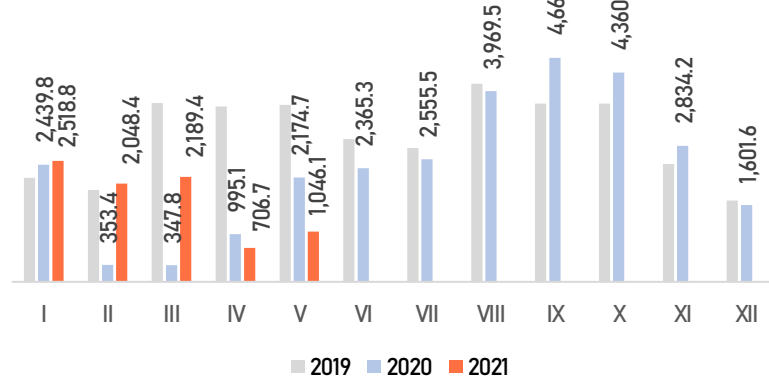
ТӨМРИЙН ХҮДЭР, БАЯЖМАЛЫН ЭКСПОРТ



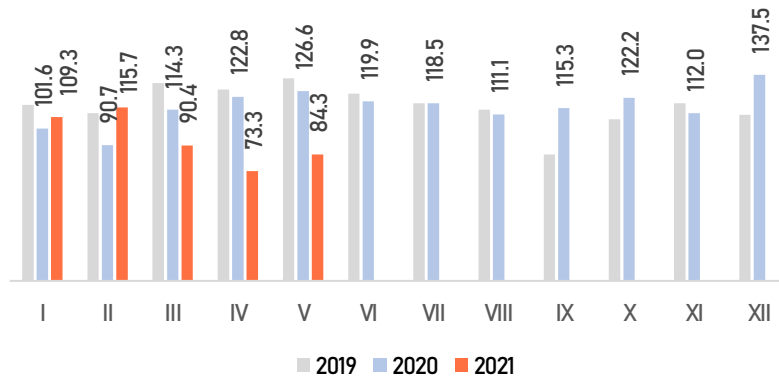
ЭКСПОРТЫН ХЭМЖЭЭ (мян.тн)

Эх сурвалж: ГЕГ

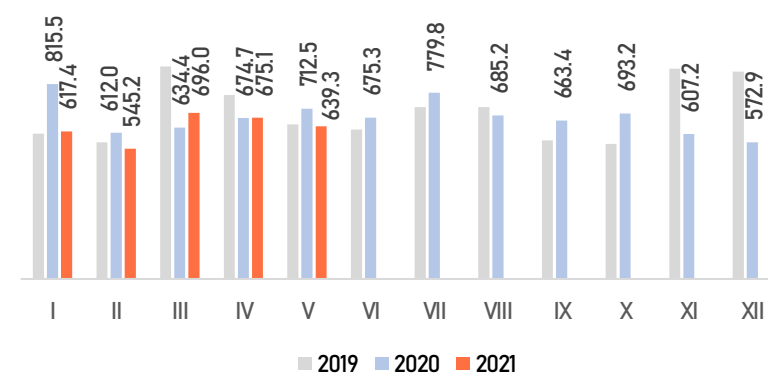
НҮҮРС



ЗЭСИЙН БАЯЖМАЛ



ТӨМРИЙН ХҮДЭР, БАЯЖМАЛ



2021.05.21 - 05.27-НЫ
ӨДРҮҮД

377.6

ОНЫ ЭХНЭЭС ӨССӨН
ДҮНГЭЭР

8,509.4

ӨНГӨРСӨН ОНЫ МӨН
ҮЕЭС, ХУВИАР

+43.2%

2021.05.21 - 05.27-НЫ
ӨДРҮҮД

29.9

ОНЫ ЭХНЭЭС ӨССӨН
ДҮНГЭЭР

473.0

ӨНГӨРСӨН ОНЫ МӨН
ҮЕЭС, ХУВИАР

-11.9%

2021.05.21 - 05.27-НЫ
ӨДРҮҮД

138.2

ОНЫ ЭХНЭЭС ӨССӨН
ДҮНГЭЭР

3,173.0

ӨНГӨРСӨН ОНЫ МӨН
ҮЕЭС, ХУВИАР

-5.9%

МОНГОЛБАНКНЫ ХУДАЛДАН АВСАН ҮНЭТ МЕТАЛЛ, ҮНЭ

МОНГОЛБАНКНЫ ХУДАЛДАН АВСАН ҮНЭТ МЕТАЛЛ, ҮНЭ

2021 оны үнэт металл худалдан авалтын гүйцэтгэлийг төлөвлөгөөтэй харьцуулахад

61.5%



2020 он

23,569.1 кг

2019 онд: 15,206.5 кг

ӨНГӨРСӨН ОНЫ
МӨН ҮЕЭС

+8,362.5

ӨНГӨРСӨН ОНЫ МӨН ҮЕЭС,
ХУВИАР

+55.0%

2021.01.01 - 05.27

6,949.3 кг

Өнгөрсөн оны мөн үед: 8,443.0 кг

ӨНГӨРСӨН ОНЫ
МӨН ҮЕЭС

-1,493.7

ӨНГӨРСӨН ОНЫ МӨН ҮЕЭС,
ХУВИАР

-17.7%

АЛТНЫ ДУНДАЖ ҮНЭ (ТӨГ/ГР)

172,648.0

2021.05.28-ны өдрийн үнэ: 173,049.4

ОНЫ ЭХНЭЭС ӨССӨН,
БУУРСАН ДҮЦ, ТӨГРӨГ

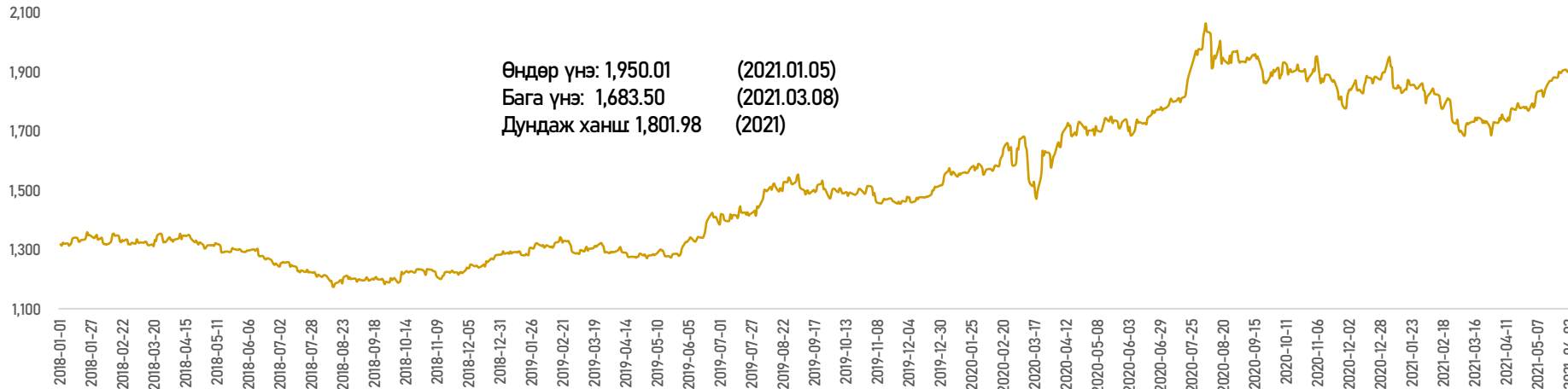
+279.3

ОНЫ ЭХНЭЭС ЭХНЭЭС
ӨССӨН, БУУРСАН, ХУВИАР

+0.2%

Эх сурвалж: Монголбанк

АЛТНЫ ХАНШ*, \$/oz



ӨНГӨРСӨН 7 ХОНОГИЙН ДУНДАЖ ҮНЭ:

\$1,896.3

2021.05.28-НЫ ӨДРИЙН ҮНЭ:

\$1,902.5

Эх сурвалж: www.bloomberg.com

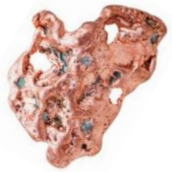
Эх сурвалж: www.https://www.lme.com/

ЗЭСИЙН БАЯЖМАЛЫН ЭКСПОРТ, ҮНЭ

ЗЭСИЙН БАЯЖМАЛЫН ЭКСПОРТ

2021 онд зэсийн баяжмалын экспортын хэмжээг нэмэгдүүлэх хүрээнд /гүйцэтгэлийг төлөвлөгөөтэй харьцуулахад/

32.9%



2020 он

1,395.0 МЯН.ТН

Өмнөх оны мөн үед: 1,403.6 мян.тн

ӨНГӨРСӨН ОНЫ МӨН ҮЕЭС,
МЯН.ТН

-8.6

ӨНГӨРСӨН ОНЫ МӨН ҮЕЭС,
ХУВИАР

-0.6%

2021.01.01 – 05.27

473.0 МЯН.ТН

Өмнөх оны мөн үед: 536.7 мян.тн

ӨНГӨРСӨН ОНЫ МӨН ҮЕЭС,
МЯН.ТН

-63.7

ӨНГӨРСӨН ОНЫ МӨН ҮЕЭС,
ХУВИАР

-11.9%

ЭКСПОРТЛОГЧ БАЙГУУЛЛАГА (мян.тн)
(2021.05.27-ны өдрийн байдлаар)

ОЮУ ТОЛГОЙ **220.9**

ЭРДЭНЭТ ҮЙЛДВЭР **252.1**

Эх сурвалж: ГЕГ

ЦЭВЭР ЗЭСИЙН ҮНЭ, \$/t



ӨНГӨРСӨН 7 ХОНОГИЙН ДУНДАЖ ХАНШ:

\$9,993.6

2021.05.28-НЫ ӨДРИЙН ҮНЭ:

\$10,159.5

Эх сурвалж: www.bloomberg.com

Эх сурвалж: www.https://www.lme.com/

НҮҮРСНИЙ ОЛБОРЛОЛТ, ЭКСПОРТ, ҮНЭ

ОЛБОРЛОЛТ (ЭКСПОРТЛОГЧ ААН)



2021.01.01 – 05.28

13,367.1 МЯН.ТН

	Эрдэнэс Тавантолгой ХК	4,999.6 мян.тн
	Энержи ресурс ХХК	2,771.7 мян.тн
	Монголын алт (МАК) ХХК	1,131.6 мян.тн
	Тавантолгой ХК	578.2 мян.тн
	Бусад	3,886.0 мян.тн

ЭКСПОРТЫН ДҮН

2021 оны нүүрсний экспортын хэмжээг нэмэгдүүлэх хүрээнд /гүйцэтгэлийг төлөвлөгөөтэй харьцуулахад/

22.9%

2021.01.01 – 05.27

8,509.4 МЯН.ТН

Өнгөрсөн оны мөн үед: 5,942.8 мян.тн

ӨНГӨРСӨН ОНЫ МӨН ҮЕЭС,
МЯН.ТН

+2,566.6

ӨНГӨРСӨН ОНЫ МӨН ҮЕЭС,
ХУВИАР

+43.2%

2021.05.21 – 05.27

377.6 МЯН.ТН

Өнгөрсөн оны мөн үед: 583.2 мян.тн

ӨНГӨРСӨН ОНЫ МӨН ҮЕЭС,
МЯН.ТН

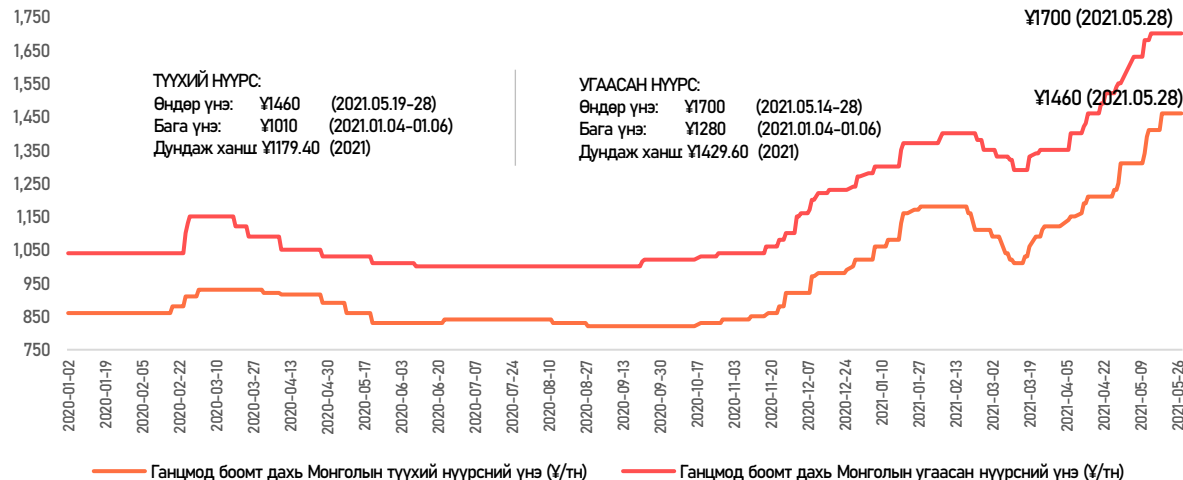
-205.6

ӨНГӨРСӨН ОНЫ МӨН ҮЕЭС,
ХУВИАР

-35.3%

Эх сурвалж: ГЭГ

КОКСЖИХ НҮҮРСНИЙ ҮНЭ (Ганцмод, ¥/т)



Эх сурвалж: www.sxcoal.com



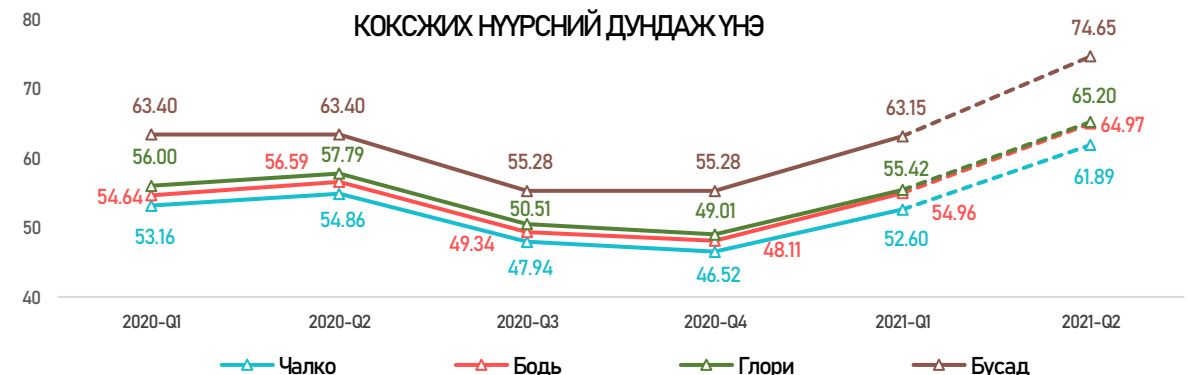
“ЭРДЭНЭС ТАВАНТОЛГОЙ” ХК

2021.01.01 – 05.31

Олборлолт: 5,386.7 мян.тн

Экспорт: 2,452.8 мян.тн

Борлуулалт: 4,983.8 мян.тн



Чалко

Бодь

Глори

Бусад

ТӨМРИЙН ХҮДЭР, БАЯЖМАЛЫН ЭКСПОРТ, ҮНЭ

ТӨМРИЙН ХҮДЭР, БАЯЖМАЛЫН ЭКСПОРТ

2021 оны төмрийн хүдэр, баяжмалын экспортын хэмжээг нэмэгдүүлэх /гүйцэтгэлийг төлөвлөгөөтэй харьцуулахад/

35.7%



2020 он

8,205.7 МЯН.ТН

Өмнөх оны мөн үед: 8,448.8 мян.тн

2021.01.01 - 05.27

3,173.0 МЯН.ТН

Өмнөх оны мөн үед: 3,372.6 мян.тн

2021.05.21 - 05.27

138.2 МЯН.ТН

Өмнөх оны мөн үед: 160.3 мян.тн

ӨНГӨРСӨН ОНЫ МӨН ҮЕЭС,
МЯН.ТН

-243.1

ӨНГӨРСӨН ОНЫ МӨН ҮЕЭС,
ХУВИАР

-2.9%

ӨНГӨРСӨН ОНЫ МӨН ҮЕЭС,
МЯН.ТН

-199.6

ӨНГӨРСӨН ОНЫ МӨН ҮЕЭС,
ХУВИАР

-5.9%

ӨНГӨРСӨН ОНЫ МӨН ҮЕЭС,
МЯН.ТН

-22.1

ӨНГӨРСӨН ОНЫ МӨН ҮЕЭС,
ХУВИАР

-13.8%

ТӨМРИЙН ХҮДРИЙН ҮНЭ (Fe 62% China, \$/t)



ӨНГӨРСӨН 7 ХОНОГИЙН ДУНДАЖ ҮНЭ:

\$195.30

2021.05.28-НЫ ӨДРИЙН ҮНЭ:

\$195.39

ГАЗРЫН ТОСНЫ ОЛБОРЛОЛТ, ЭКСПОРТ, ҮНЭ

НИЙТ ОЛБОРЛОЛТ (мян.бар)

2021.01.01 – 05.26

2,429.2

ПЕТРОЧАЙНА
ДАЧИН ТАМСАГ

2,285.3

ДОНШЕН ГАЗРЫН
ТОС МОНГОЛ

143.9

ОЛБОРЛОЛТЫН ТӨЛӨВЛӨГӨӨ,
МЯН.БАР

5,954.8

2021 ОНЫ ТӨЛӨВЛӨГӨӨНИЙ ГҮЙЦЭТГЭЛ,
ХУВИАР

40.8%

Эх сурвалж: АМГТТ

ЭКСПОРТЫН ДҮН (мян.бар)

2021 оны ГТ-ны экспорт
(Гүйц/Төл-тэй харьцуулахад)

37.6%

2021.01.01 – 05.27

2,180.6

124.8 сая ам.дол

ПЕТРОЧАЙНА
ДАЧИН ТАМСАГ

2,080.3

118.6 сая ам.дол

ДОНШЕН ГАЗРЫН
ТОС МОНГОЛ

100.3

6.2 сая ам.дол

ӨНГӨРСӨН ОНЫ МӨН ҮЕЭС,
МЯН.БАР

+1,537.2

ӨНГӨРСӨН ОНЫ МӨН ҮЕЭС,
ХУВИАР

+239%

ӨНГӨРСӨН ОНЫ МӨН ҮЕЭС,
САЯ АМ.ДОЛ

+100.7

ӨНГӨРСӨН ОНЫ МӨН ҮЕЭС,
ХУВИАР

+417%

Эх сурвалж: ГЕГ

ЭКСПОРТ БООМТ (2021.05.27):

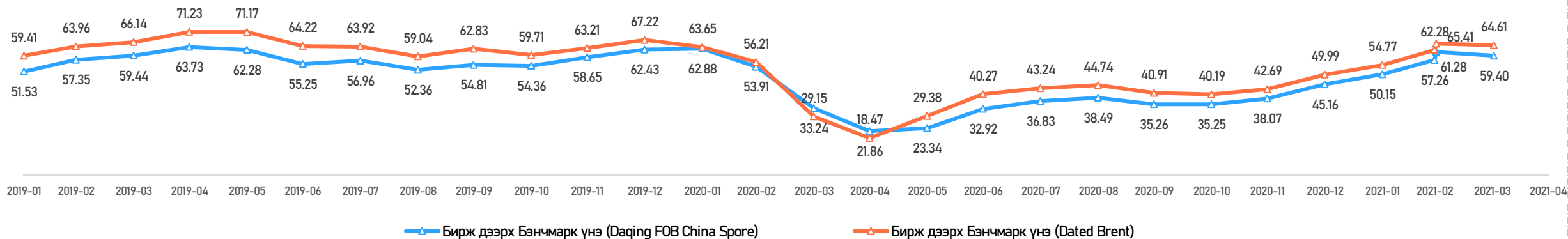
Баянхошуу: 1,333.4 мян.тн

Бичигт: 746.9 мян.тн

Замын-Үүд: 100.3

Эх сурвалж: ГЕГ

БИРЖ ДЭЭРХ САРЫН ДУНДАЖ БЭНЧМАРК ҮНЭ (BRENT, DAQING), \$/бар



Эх сурвалж: <https://oilprice.com/oil-price-charts/>

ХҮЧИН ТӨГӨЛДӨР ТУСГАЙ ЗӨВШӨӨРӨЛ /2021.05.28/

НИЙТ

Тусгай зөвшөөрлийн тоо:	2,603
Талбайн хэмжээ /мян.га/:	6.11
Нутаг дэвсгэрт эзлэх хувь:	3.9%

АШИГЛАЛТ

Тусгай зөвшөөрлийн тоо:	1,709
Талбайн хэмжээ /сая га/:	1.72
Нутаг дэвсгэрт эзлэх хувь:	1.1%

ХАЙГУУЛ

Тусгай зөвшөөрлийн тоо:	894
Талбайн хэмжээ /сая га/:	4.39
Нутаг дэвсгэрт эзлэх хувь:	2.8%

Бүртгэгдсэн хөдөлгөөний мэдээ:

Сунгах өргөдөл – 4

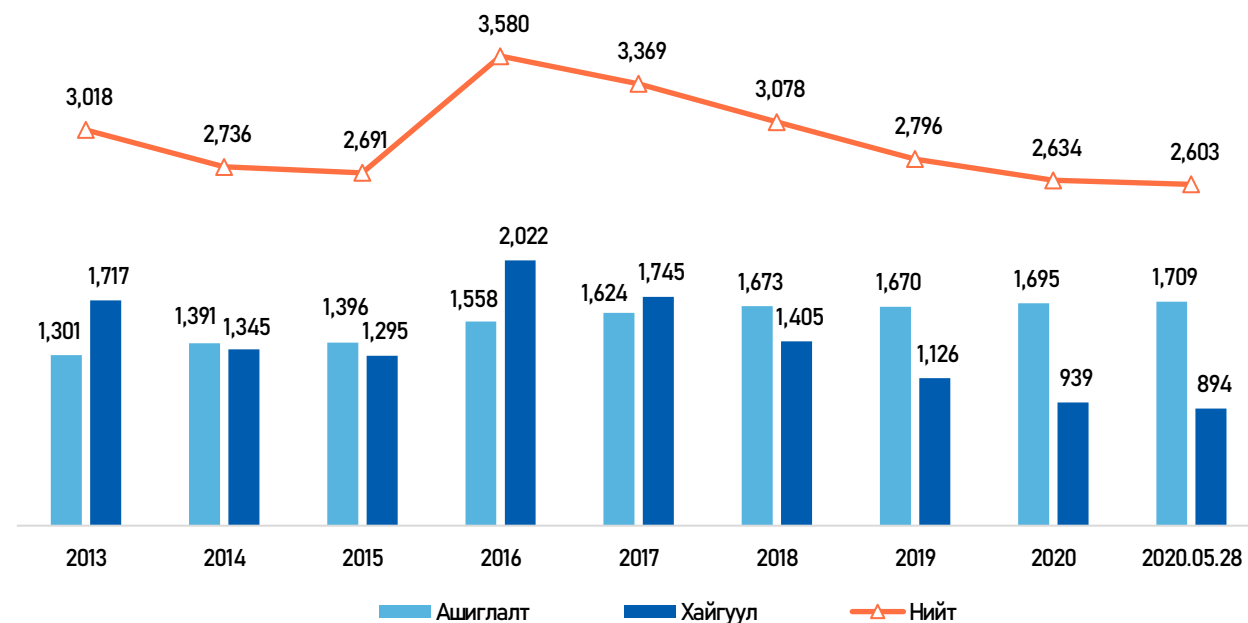
Шилжүүлэх – 1

Шинэ ашиглалт – 1

Барьцаалах – 3

/ Шинэ хайгуул, Талбай буцаах, Эрх бүхий БТЗХ-ын бүртгэлд, Дуусгавар болгосон, Цуцалсан, Хязгаарлалт чөлөөлсөн /

Ашиглалт болон хайгуулын тусгай зөвшөөрөл



СОНГОН ШАЛГАРУУЛАЛТ

ЗГ-ын 2018.08.08-ны өдрийн 243 дугаар тогтоолоор 8.5 сая га талбайд сонгон шалгаруулалт (СШ)-аар хайгуулын тусгай зөвшөөрөл (ХТЗ) олгох боломжтой талбайн солбилцолыг баталсан.

2020.08.14-ний өдрөөс эхлэн 13 багцаар 763.1 мян.га бүхий 176 талбайд ХТЗ олгох СШ зарласнаас эхний 10 багцад хамаарах 123 талбайд шалгаруулалт хийгдэж, нийт 64 ХТЗ олгох ААН-ийг шалгаруулж, 2020-2021 онд төсөвт ₮14.9 тэрбум төвлөрүүлэв.

2020 он: СШ-41-5, СШ-42-12, СШ-43-3, СШ-44-7-д нийт 35 ААН шалгарч, 27 ХТЗ олгож төсөвт ₮4.3 тэрбум төвлөрүүлэв.

2021 он: СШ-45-8, СШ-46-6, СШ-47-3, СШ-48-7, СШ-49-6, СШ-50-7-д нийт 37 ААН шалгарч, 29 ХТЗ олгож, ₮10.7 тэрбум төвлөрүүлэв.

СШ-50-т шалгарсан 6 оролцогч нэмж босго үнийн зөрүү болох ₮2.5 тэрбум нэмж төлснөөр төсөвт ₮12.1 тэрбум төвлөрч, 35 ААН-д ХТЗ шинээр олгох боломж бүрдэнэ.

- СШ-51: 2021.03.24-нд зарлаж, СШ-51-1-14 хүртэлх дугаартай саналыг 2021.05.25-ны өдөр, СШ-51-15-28 хүртэлх дугаартай саналыг 2021.06.07-ны өдөр нээхээр,
- СШ-52: 2021.05.11-нд зарлаж, 2021.06.15-ны өдөр нээхээр,
- СШ-53: 2021.05.11-нд зарлаж, 2021.06.24-ний өдөр нээх төлөвлөгөөтэй ажиллаж байна