



МОНГОЛ УЛСЫН
ЗАСГИЙН ГАЗАР

УУЛ УУРХАЙ,
ХҮНД ҮЙЛДВЭРИЙН ЯАМ

УУЛ УУРХАЙ, ХҮНД ҮЙЛДВЭРИЙН ЯАМНЫ 7 ХОНОГИЙН МЭДЭЭ

2021.01.11

Улаанбаатар хот

УУЛ УУРХАЙН БҮТЭЭГДЭХҮҮНИЙ ЭКСПОРТЫН МЭДЭЭ

Өнгөрсөн 7 хоногос 3-н АМ-ын тээвэрлэлт:

Нийт: +4,899 (+220.2%)

Автомашин: +4,048 (+573.4%)

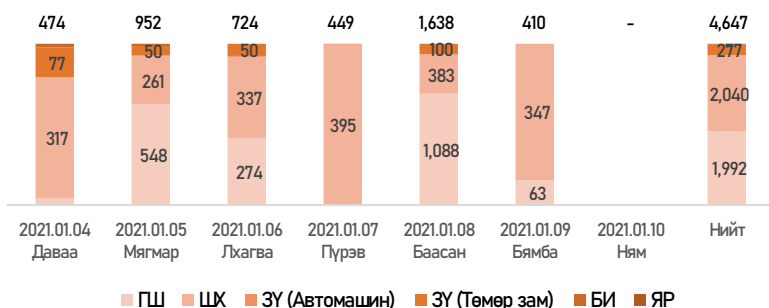
Төмөр зам: +851 (+56.0%)

2021.01.04-01.10-НЫ ӨДРҮҮДЭД ХИЛЭЭР НЭВТЭРСЭН ТОО:

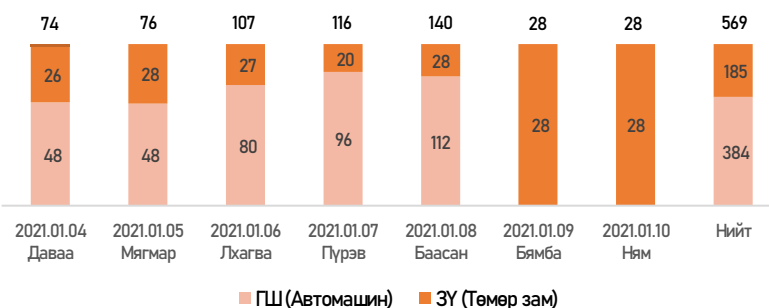
7,124  4,754  2,370

2020 оны мөн үеэс:
АМ: -3,915 (-45.2%)
ТЗ: -927 (-28.1%)
Нийт: -4,842 (-40.5%)

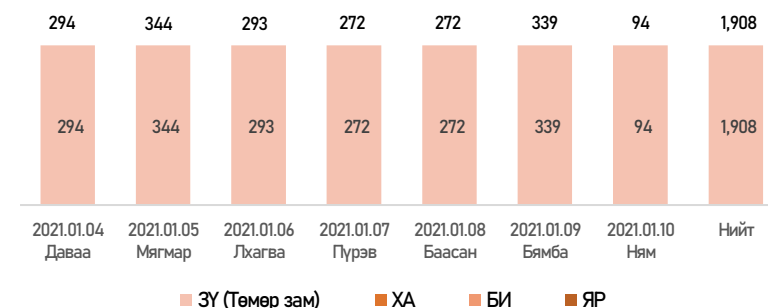
НҮҮРСНИЙ ЭКСПОРТ
АМ - 4,370 | ТЗ - 277



ЗЭСИЙН БАЯЖМАЛЫН ЭКСПОРТ
АМ - 384 | ТЗ - 185



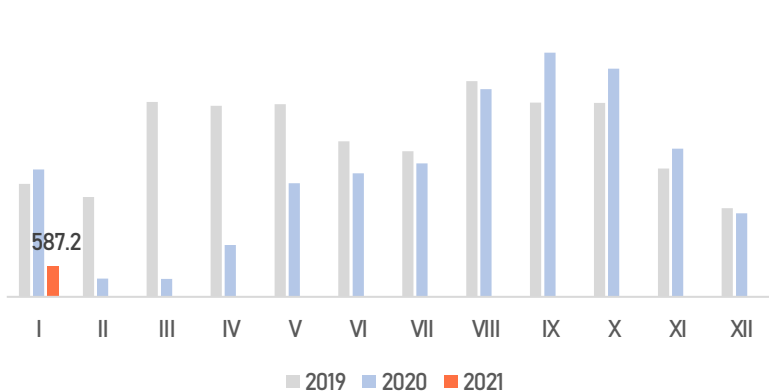
ТӨМРИЙН ХҮДЭР, БАЯЖМАЛ
АМ - 0 | ТЗ - 1,908



ЭКСПОРТЫН ХЭМЖЭЭ (МЯН.ТН)

Эх сурвалж: ГЕГ

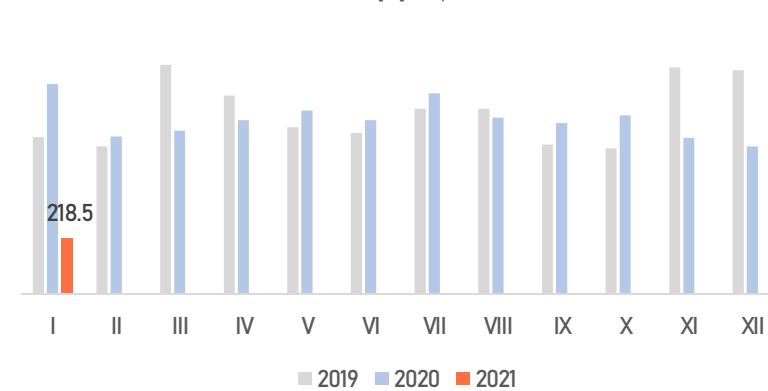
НҮҮРС



ЗЭСИЙН БАЯЖМАЛ



ТӨМРИЙН ХҮДЭР, БАЯЖМАЛ



2021.01.04 - 01.10-НЫ
ӨДРҮҮД

493.7

ОНЫ ЭХНЭЭС ӨССӨН
ДҮНГЭЭР

587.2

ӨНГӨРСӨН ОНЫ МӨН
ҮЕЭС, ХУВИАР

-41.5%

2021.01.04 - 01.10-НЫ
ӨДРҮҮД

27.8

ОНЫ ЭХНЭЭС ӨССӨН
ДҮНГЭЭР

33.3

ӨНГӨРСӨН ОНЫ МӨН
ҮЕЭС, ХУВИАР

-6.3%

2021.01.04 - 01.10-НЫ
ӨДРҮҮД

131.9

ОНЫ ЭХНЭЭС ӨССӨН
ДҮНГЭЭР

218.5

ӨНГӨРСӨН ОНЫ МӨН
ҮЕЭС, ХУВИАР

-17.4%

МОНГОЛБАНКНЫ ХУДАЛДАН АВСАН ҮНЭТ МЕТАЛЛ, ҮНЭ

МОНГОЛБАНКНЫ ХУДАЛДАН АВСАН ҮНЭТ МЕТАЛЛ, ҮНЭ

2021 оны үнэт металл худалдан авалтын гүйцэтгэлийг төлөвлөгөөтэй харьцуулахад

9.2%



2020.01.01 - 12.31

23,569.1 кг

Өнгөрсөн оны мөн үед: 15,206.5 кг

2021.01.01 - 2021.01.10

1,040.7 кг

2021.01.01: 1,407.2 кг

АЛТНЫ ДУНДАЖ ҮНЭ (ТӨГ/ГР)

176,166.0

2021.01.08-ны өдрийн үнэ: 175,744.9

2020 ОНЫ I-XII САР, кг:

Нийт: 23,569.0
Иргэд: 9,424.5 /40.0%/
ААН: 14,144.5 /60.0%

ӨНГӨРСӨН ОНЫ
МӨН ҮЕЭС

+8,362.5

ӨНГӨРСӨН ОНЫ МӨН ҮЕЭС,
ХУВИАР

+55.0%

ӨНГӨРСӨН ОНЫ
МӨН ҮЕЭС

-366.4

ӨНГӨРСӨН ОНЫ МӨН ҮЕЭС,
ХУВИАР

-26.0%

ОНЫ ЭХНЭЭС ӨССӨН,
БУУРСАН ДҮН

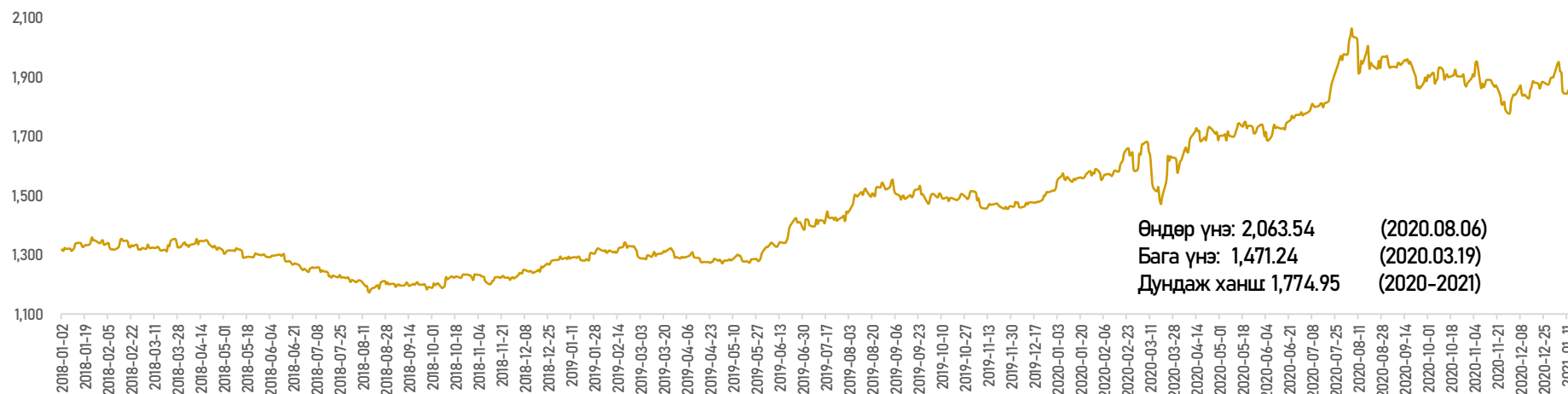
+3,395.8

ОНЫ ЭХНЭЭС ЭХНЭЭС
ӨССӨН, БУУРСАН, ХУВИАР

+2.0%

Эх сурвалж: Монголбанк

АЛТНЫ ХАНШ*, \$/oz



ӨНГӨРСӨН 7 ХОНОГИЙН ДУНДАЖ ҮНЭ:

\$1,930.2

2021.01.12-НЫ ӨДРИЙН ҮНЭ:

\$1,844.5

Эх сурвалж: www.bloomberg.com

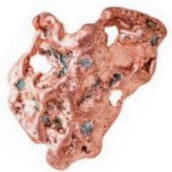
Эх сурвалж: www.https://www.lme.com/

МОНГОЛД

ДЭЛЖИЙН ЗАХ ЗЭЭЛД

ЗЭСИЙН БАЯЖМАЛЫН ЭКСПОРТ, ҮНЭ

ЗЭСИЙН БАЯЖМАЛЫН ЭКСПОРТ



2020.01.01-12.31

1,392.5 МЯН.ТН

Өмнөх оны мөн үед: 1,403.6 мян.тн

2021.01.01 - 01.10

33.3 МЯН.ТН

Өмнөх оны мөн үед: 35.5 мян.тн

ЭКСПОРТЛОГЧ БАЙГУУЛЛАГА (мян.тн)
(2021.01.10-ны өдрийн байдлаар)

ОЮУ ТОЛГОЙ **15.5**

ЭРДЭНЭТ ҮЙЛДВЭР **17.8**

БУСАД **-**

2021 ОНЫ ТӨЛӨВЛӨГӨӨ, ГҮЙЦЭТГЭЛ

1,430.0 МЯН.ТН
2.3% хувь

ӨНГӨРСӨН ОНЫ
МӨН ҮЕЭС (МЯН.ТН)

-11.1

ӨНГӨРСӨН ОНЫ МӨН ҮЕЭС,
ХУВИАР

-0.8%

ӨНГӨРСӨН ОНЫ
МӨН ҮЕЭС (МЯН.ТН)

-2.2

ӨНГӨРСӨН ОНЫ МӨН ҮЕЭС,
ХУВИАР

-6.3%

Эх сурвалж: ГЕГ

ЦЭВЭР ЗЭСИЙН ҮНЭ, \$/t



ӨНГӨРСӨН 7 ХОНОГИЙН ДУНДАЖ ХАНШ:

\$8,028.9

2021.01.12-НЫ ӨДРИЙН ҮНЭ:

\$7,983.0

Эх сурвалж: www.bloomberg.com

Эх сурвалж: www.https://www.lme.com/

НҮҮРСНИЙ ОЛБОРЛОЛТ, ЭКСПОРТ, ҮНЭ

НҮҮРСНИЙ ОЛБОРЛОЛТ (мян.тн)



2021.01.01 - 01.07

443.9

ЭКСПОРТЫН ТӨЛӨВЛӨГӨӨ
(мян.тн)

37,200.0

ЭКСПОРТЫН ГҮЙЦЭТГЭЛ
(хувиар)

1.6%

ЭКСПОРТЫН ДҮН (мян.тн)

2021.01.01 - 01.10

587.2

МЯН.ТН

Өнгөрсөн оны мөн үед: 1,003.6 мян.тн

ӨНГӨРСӨН ОНЫ
МӨН ҮЕЭС (мян.тн)

-416.4

ӨНГӨРСӨН ОНЫ МӨН ҮЕЭС
(хувиар)

-41.5%

2021.01.04 - 01.10

493.7

МЯН.ТН

Өнгөрсөн оны мөн үед: 831.4

ӨНГӨРСӨН ОНЫ
МӨН ҮЕЭС (мян.тн)

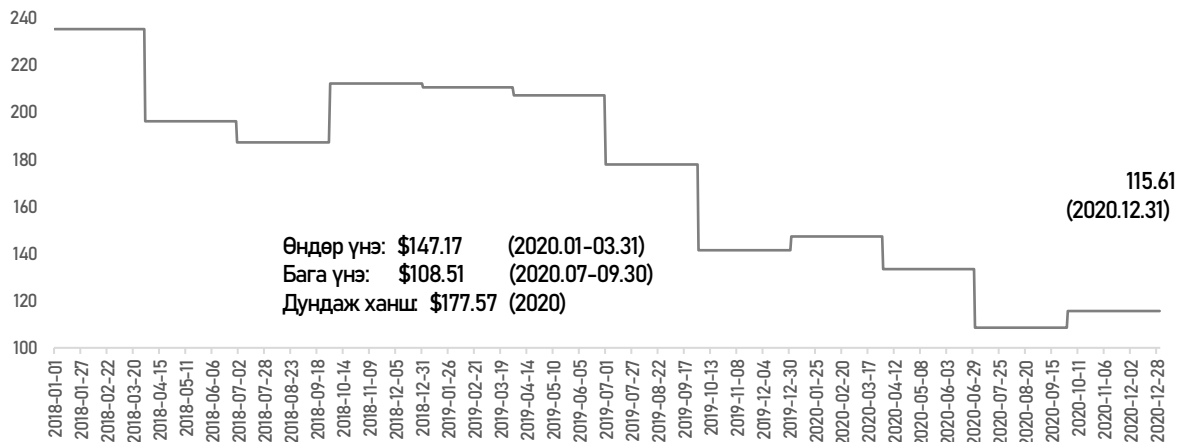
-337.7

ӨНГӨРСӨН ОНЫ МӨН ҮЕЭС
(хувиар)

-40.6%

Эх сурвалж: ГЕГ

КОКСЖИХ НҮҮРСНИЙ ҮНЭ (Seaborn, \$/t)



Эх сурвалж: www.bloomberg.com



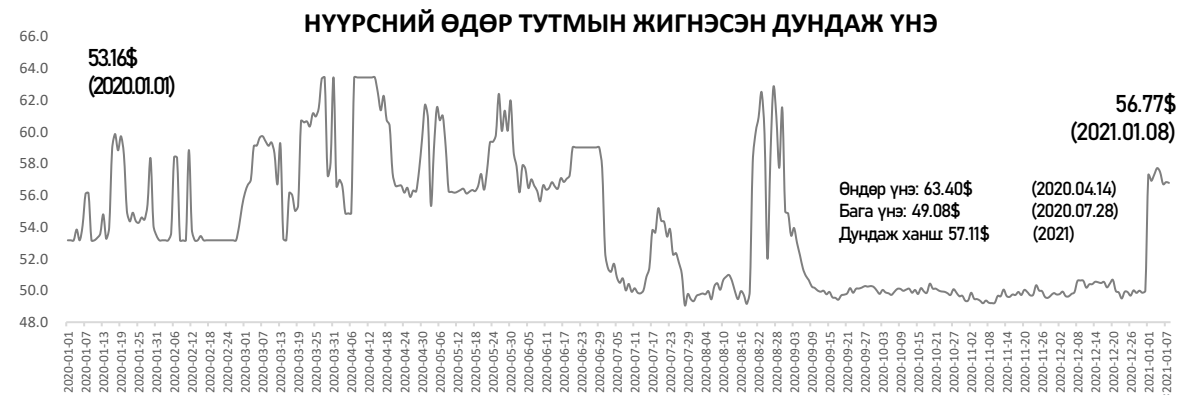
“ЭРДЭНЭС ТАВАНТОЛГОЙ” ХК

2021.01.01 - 01.08

Олборлолт: 187.9 мян.тн

Экспорт: 237.8 мян.тн

Борлуулалт: 679.3 мян.тн



Эх сурвалж: Эрдэнэс Тавантолгой ХК

ДЭГЛИЙН ЗАХ ЗЭЭЛД

ТӨМРИЙН ХҮДЭР, БАЯЖМАЛЫН ЭКСПОРТ, ҮНЭ

ТӨМРИЙН ХҮДЭР, БАЯЖМАЛЫН ЭКСПОРТ



2020.01.01-12.31

8,125.8 МЯН.ТН

Өмнөх оны мөн үед: 8,448.8 мян.тн

2021.01.01 - 01.10

218.5 МЯН.ТН

Өмнөх оны мөн үед: 264.4 мян.тн

2021.01.04 - 01.10

131.8 МЯН.ТН

Өмнөх оны мөн үед: 195.9 мян.тн

2021 оны төлөвлөгөө, гүйцэтгэл

8,900.0 МЯН.ТН
2.5% хувь

ӨНГӨРСӨН ОНЫ
МӨН ҮЕЭС (мян.тн)

-323.0

ӨНГӨРСӨН ОНЫ МӨН ҮЕЭС,
ХУВИАР

-3.8%

ӨНГӨРСӨН ОНЫ
МӨН ҮЕЭС (мян.тн)

-45.9

ӨНГӨРСӨН ОНЫ
МӨН ҮЕЭС (хувиар)

-17.4%

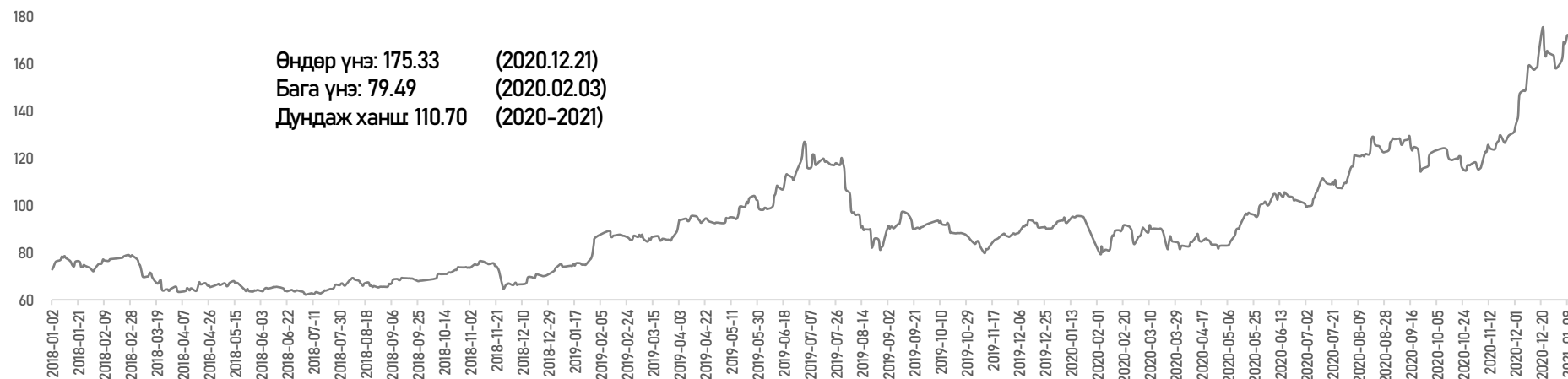
ӨНГӨРСӨН ОНЫ МӨН
ҮЕЭС (мян.тн)

-64.1

ӨНГӨРСӨН ОНЫ
МӨН ҮЕЭС (хувиар)

-32.7%

ТӨМРИЙН ХҮДРИЙН ҮНЭ (Fe 62% China, \$/t)



ӨНГӨРСӨН 7 ХОНОГИЙН ДУНДАЖ ҮНЭ:

\$168.21

2021.01.12-НЫ ӨДРИЙН ҮНЭ:

\$170.92

ГАЗРЫН ТОСНЫ ОЛБОРЛОЛТ, ЭКСПОРТ, ҮНЭ

НИЙТ ОЛБОРЛОЛТ (мян.бар)

2021.01.01 – 01.06

103.2

ПЕТРОЧАЙНА
ДАЧИН ТАМСАГ

97.8

ДОНШЕН ГАЗРЫН
ТОС МОНГОЛ

5.4

ОЛБОРЛОЛТЫН ТӨЛӨВЛӨГӨӨ
(мян.бар)

5,954.8

2020 ОНЫ ТӨЛӨВЛӨГӨӨНИЙ
ГҮЙЦЭТГЭЛ (хувиар)

1.7%

ЭКСПОРТЫН ТӨЛӨВЛӨГӨӨ
(мян.бар)

5,800.0

ЭКСПОРТЫН ТӨЛӨВЛӨГӨӨ
(хувиар)

2.3%

Эх сурвалж: АМГТТ

ЭКСПОРТЫН ДҮН (мян.бар)

2021.01.01 – 01.10

133.1

6.2 сая ам.дол

ПЕТРОЧАЙНА
ДАЧИН ТАМСАГ

133.1

6.2 сая ам.дол

ДОНШЕН ГАЗРЫН
ТОС МОНГОЛ

0.0

0.0 сая ам.дол

ӨНГӨРСӨН ОНЫ МӨН ҮЕЭС
(мян.бар)

-52.9

ӨНГӨРСӨН ОНЫ МӨН ҮЕЭС
(хувиар)

-28.4%

ӨНГӨРСӨН ОНЫ МӨН ҮЕЭС
(сая ам.дол)

-5.1

ӨНГӨРСӨН ОНЫ МӨН ҮЕЭС
(хувиар)

-44.9%

Эх сурвалж: ГЕГ

ЭКСПОРТ БООМТ (2021.01.10):

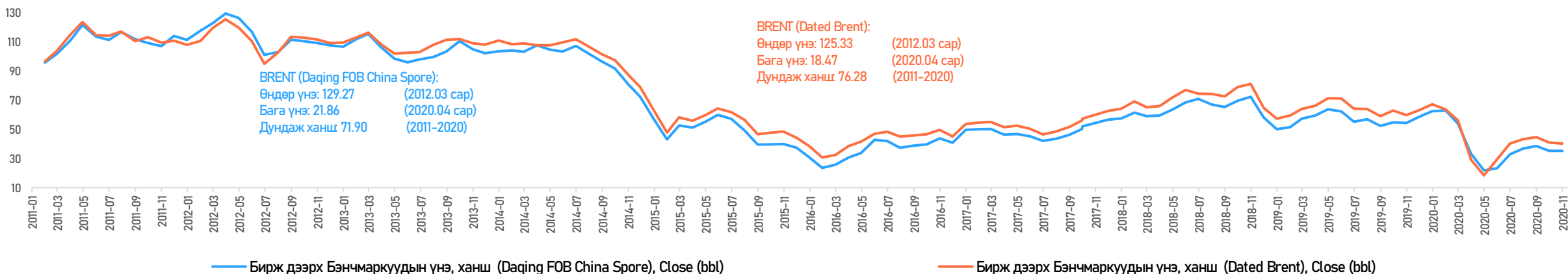
Баянхошуу: 93.1 мян.тн

Бичигт: 40.0 мян.тн

Замын-Үүд:

Эх сурвалж: ГЕГ

BRENT, DAQING ТОСНЫ ҮНЭ (2011.01-2020.11), \$/бар



Эх сурвалж: <https://oilprice.com/oil-price-charts/>

ХҮЧИН ТӨГӨЛДӨР ТУСГАЙ ЗӨВШӨӨРӨЛ /2021.01.08/

НИЙТ

Тусгай зөвшөөрлийн тоо:

2,634

Талбайн хэмжээ /мян.га/:

6.19

Нутаг дэвсгэрт эзлэх хувь:

4.0%

АШИГЛАЛТ

Тусгай зөвшөөрлийн тоо:

1,695

Талбайн хэмжээ /сая га/:

1.65

Нутаг дэвсгэрт эзлэх хувь:

1.1%

ХАЙГУУЛ

Тусгай зөвшөөрлийн тоо:

939

Талбайн хэмжээ /сая га/:

4.54

Нутаг дэвсгэрт эзлэх хувь:

2.9%

2020.01.01 - 2021.01.08-ны өдрийн хооронд бүртгэгдсэн хөдөлгөөний мэдээ:

Цуцалсан - 8

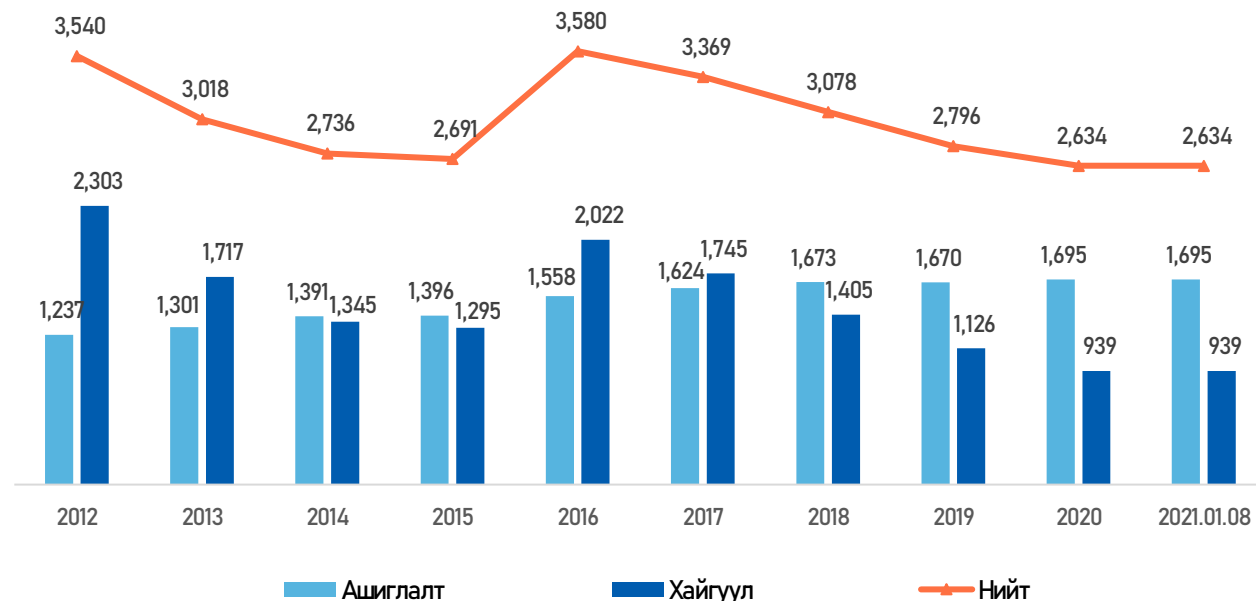
Шинэ ашиглалт - 2

Шилжүүлэх -

Хязгаарлалт чөлөөлсөн -

/ Сунгах өргөдөл, Шинэ хайгуул, Барьцаалах, Дуусгавар болгосон, Талбай буцаах, Эрх бүхий байгууллагаас ТЗ-ийг хязгаарлалтын бүртгэлд /

Ашиглалт болон хайгуулын тусгай зөвшөөрөл



СОНГОН ШАЛГАРУУЛАЛТ

ЗГ-ын 2018.08.08-ны өдрийн 243 дугаар тогтоолоор 8.5 сая га талбайд сонгон шалгаруулалтаар хайгуулын тусгай зөвшөөрөл (ХТЗ) олгох боломжтой талбайн солбилцолыг баталсан.

2020.08.14-ний өдрөөс эхлэн 7 багцаар 285.2 мян.га бүхий 65 талбайд ХТЗ олгох СШ зарласнаас эхний 4 багцад хамаарах 43 талбайд шалгаруулалт хийгдэж, үүнээс СШ-41-т 5 талбайд, СШ-42-т 12 талбайд, СШ-43-т 3 талбайд, СШ-44-т 7 талбайд, СШ-45-т 8 талбайд нийт 35 хайгуулын ХТЗ олгох ААН-ийг шалгаруулж, улмаар улсын төсөвт 3.9 тэрбум төгрөг төвлөрүүлсэн бөгөөд СШ-45-ын СШ-аар 560 гаруй сая төгрөг төвлөрүүлэхээр болсон. Мөн СШ-45-ын СШ-аар шалгарсан 8 ААН-д ХТЗ олгохоор ажиллаж байна.

СШ явагдсан нийт 43 талбайгаас 61% буюу 27 талбайд ХТЗ олгогдсон.

- СШ-41: 2020.08.14-нд зарлаж, 2020.09.15-нд техникийн саналыг нээсэн.
- СШ-42: 2020.08.21-нд зарлаж, 2020.09.22-нд техникийн саналыг нээсэн.
- СШ-43: 2020.08.28-нд зарлаж, 2020.09.29-нд техникийн саналыг нээсэн.
- СШ-44: 2020.09.04-нд зарлаж, 2020.10.06-нд техникийн саналыг нээсэн.
- СШ-45: 2020.10.08-нд зарлаж, 2020.11.10-нд техникийн саналыг нээсэн.
- СШ-46: 2020.10.29-нд зарлаж, 2021.01.15-нд техникийн саналыг нээх төлөвлөгөөтэй ажиллаж байна.
- СШ-47: 2020.11.03-нд зарлаж, 2021.01.21-ний өдөр хүртэл СШ-ын материал хүлээн авч, 2021.01.22-нд техникийн саналыг нээхээр төлөвлөгдсөн.