



МОНГОЛ УЛСЫН
ЗАСГИЙН ГАЗАР

УУЛ УУРХАЙ,
ХҮНД ҮЙЛДВЭРИЙН ЯАМ

УУЛ УУРХАЙ, ХҮНД ҮЙЛДВЭРИЙН ЯАМНЫ 7 ХОНОГИЙН МЭДЭЭ

2021.01.18

Улаанбаатар хот

УУЛ УУРХАЙН БҮТЭЭГДЭХҮҮНИЙ ЭКСПОРТЫН МЭДЭЭ

Өнгөрсөн 7 хоногос 3-н АМ-ын тээвэрлэлт:

Нийт: -1,057 (-14.8%)

Автомашин: -868 (-18.3%)

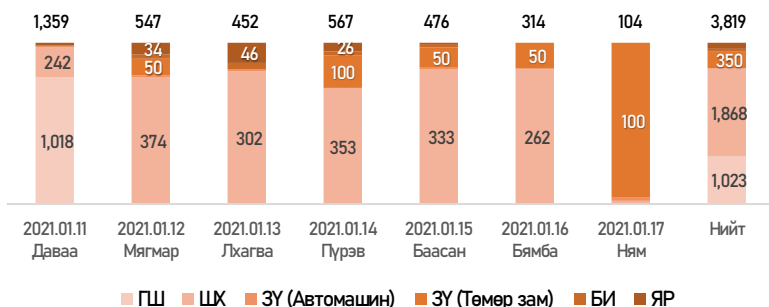
Төмөр зам: -189 (-8.0%)

2021.01.11-01.17-НЫ ӨДРҮҮДЭД ХИЛЭЭР НЭВТЭРСЭН ТОО:

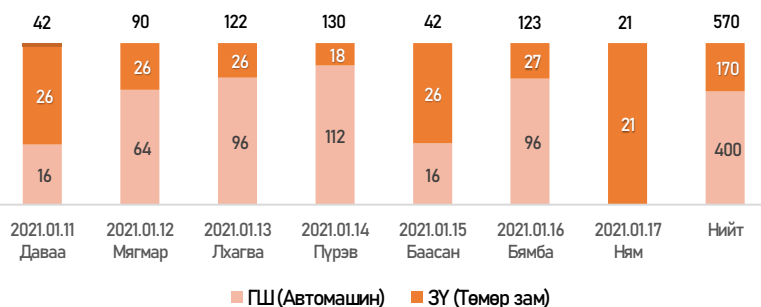
6,067  3,886  2,181

2020 оны мөн үеэс:
АМ: -4,779 (-55.2%)
ТЗ: -1,082 (-33.2%)
Нийт: -5,861 (-49.1%)

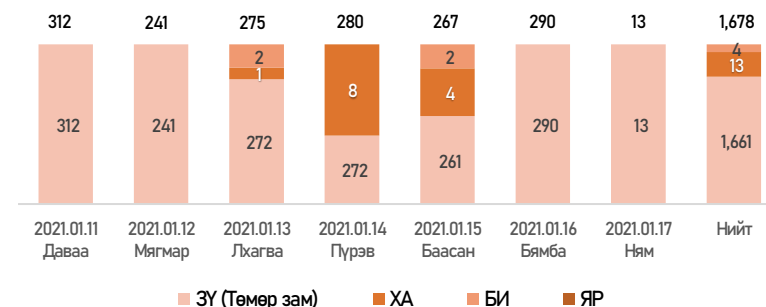
НҮҮРСНИЙ ЭКСПОРТ АМ - 3,469 | ТЗ - 350



ЗЭСИЙН БАЯЖМАЛЫН ЭКСПОРТ АМ - 400 | ТЗ - 170



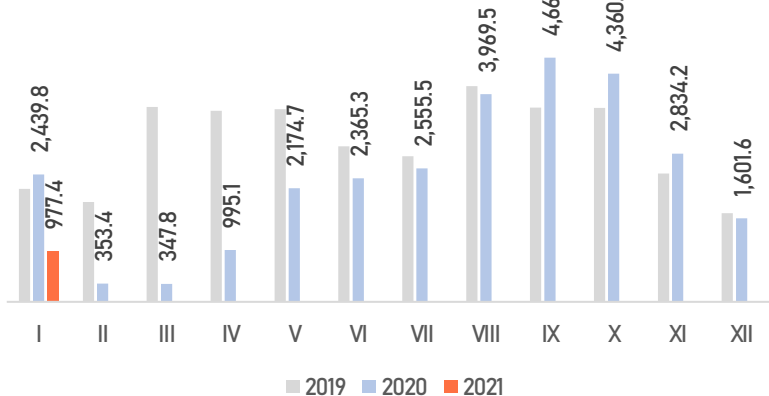
ТӨМРИЙН ХҮДЭР, БАЯЖМАЛ АМ - 17 | ТЗ - 1,661



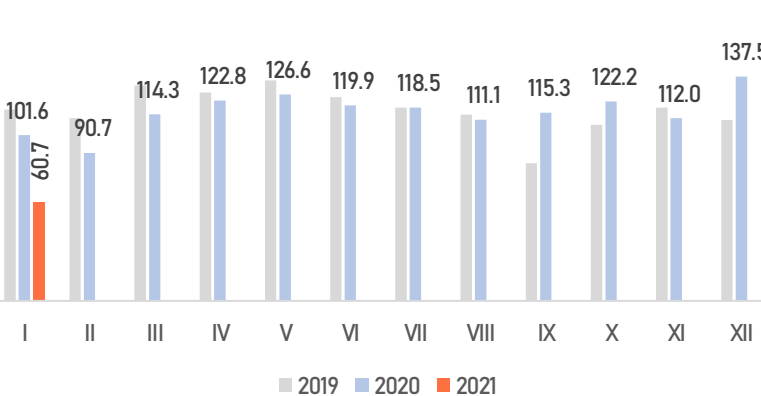
ЭКСПОРТЫН ХЭМЖЭЭ (МЯН.ТН)

Эх сурвалж: ГЕГ

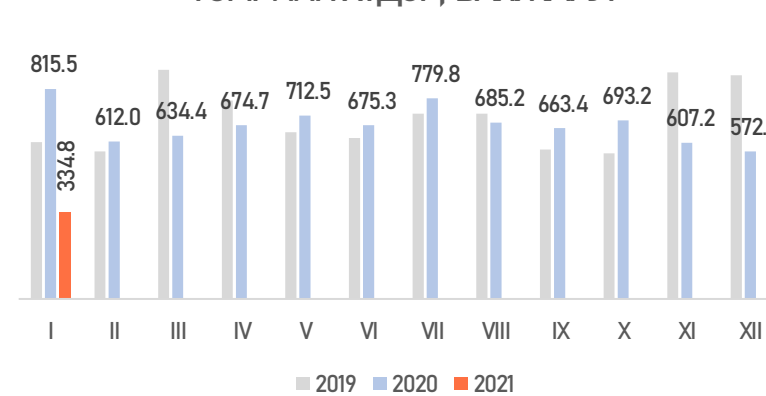
НҮҮРС



ЗЭСИЙН БАЯЖМАЛ



ТӨМРИЙН ХҮДЭР, БАЯЖМАЛ



2021.01.11 - 01.17-НЫ ӨДРҮҮД

390.2

ОНЫ ЭХНЭЭС ӨССӨН ДҮНГЭЭР

977.4

ӨНГӨРСӨН ОНЫ МӨН ҮЕЭС, ХУВИАР

-47.2%

2021.01.11 - 01.17-НЫ ӨДРҮҮД

27.4

ОНЫ ЭХНЭЭС ӨССӨН ДҮНГЭЭР

60.7

ӨНГӨРСӨН ОНЫ МӨН ҮЕЭС, ХУВИАР

+0.4%

2021.01.11 - 01.17-НЫ ӨДРҮҮД

116.3

ОНЫ ЭХНЭЭС ӨССӨН ДҮНГЭЭР

334.8

ӨНГӨРСӨН ОНЫ МӨН ҮЕЭС, ХУВИАР

-25.3%

МОНГОЛБАНКНЫ ХУДАЛДАН АВСАН ҮНЭТ МЕТАЛЛ, ҮНЭ

МОНГОЛБАНКНЫ ХУДАЛДАН АВСАН ҮНЭТ МЕТАЛЛ, ҮНЭ

2021 оны үнэт металл худалдан авалтын гүйцэтгэлийг төлөвлөгөөтэй харьцуулахад

9.2%



2020.01.01 - 12.31

23,569.1 кг

2019 онд: 15,206.5 кг

2021.01.01 - 2021.01.15

1,130.5 кг

Өнгөрсөн оны мөн үед: 1,546.9 кг

АЛТНЫ ДУНДАЖ ҮНЭ (ТӨГ/ГР)

169,356.6

2021.01.15-ны өдрийн үнэ: 168,564.4

2020 ОНЫ I-XII САР, кг:

Нийт: 23,569.0
Иргэд: 9,424.5 /40.0%/
ААН: 14,144.5 /60.0%

ӨНГӨРСӨН ОНЫ
МӨН ҮЕЭС

+8,362.5

ӨНГӨРСӨН ОНЫ МӨН ҮЕЭС,
ХУВИАР

+55.0%

ӨНГӨРСӨН ОНЫ
МӨН ҮЕЭС

-416.5

ӨНГӨРСӨН ОНЫ МӨН ҮЕЭС,
ХУВИАР

-26.9%

ОНЫ ЭХНЭЭС ӨССӨН,
БУУРСАН ДҮН

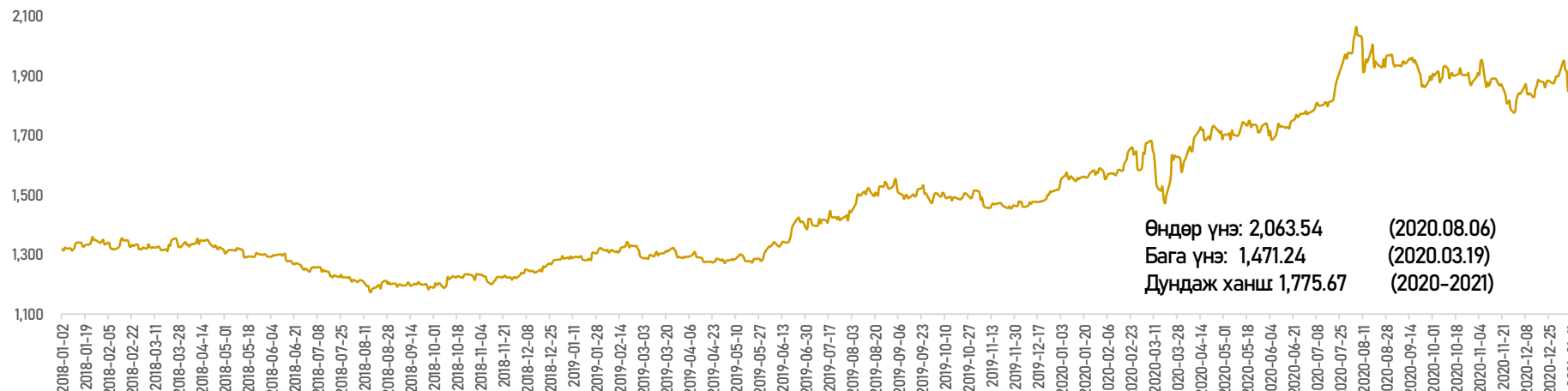
-3,413.6

ОНЫ ЭХНЭЭС ЭХНЭЭС
ӨССӨН, БУУРСАН, ХУВИАР

-2.0%

Эх сурвалж: Монголбанк

АЛТНЫ ХАНШ*, \$/oz



ӨНГӨРСӨН 7 ХОНОГИЙН ДУНДАЖ ҮНЭ:

\$1,846.8

2021.01.15-НЫ ӨДРИЙН ҮНЭ:

\$1,830.5

Эх сурвалж: www.bloomberg.com

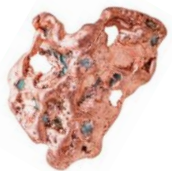
Эх сурвалж: www.https://www.lme.com/

МОНГОЛД

ДЭЛЖИЙН ЗАХ ЗЭЭЛД

ЗЭСИЙН БАЯЖМАЛЫН ЭКСПОРТ, ҮНЭ

ЗЭСИЙН БАЯЖМАЛЫН ЭКСПОРТ



2020.01.01-12.31

1,392.5 МЯН.ТН

Өмнөх оны мөн үед: 1,403.6 мян.тн

2021.01.01 - 01.17

60.7 МЯН.ТН

Өмнөх оны мөн үед: 60.5 мян.тн

ЭКСПОРТЛОГЧ БАЙГУУЛЛАГА (мян.тн)
(2021.01.17-ны өдрийн байдлаар)

ОЮУ ТОЛГОЙ **31.5**

ЭРДЭНЭТ ҮЙЛДВЭР **29.2**

БУСАД **-**

2021 ОНЫ ТӨЛӨВЛӨГӨӨ, ГҮЙЦЭТЭЛ

1,430.0 МЯН.ТН
4.2% хувь

ӨНГӨРСӨН ОНЫ
МӨН ҮЕЭС (МЯН.ТН)

-11.1

ӨНГӨРСӨН ОНЫ МӨН ҮЕЭС,
ХУВИАР

-0.8%

ӨНГӨРСӨН ОНЫ
МӨН ҮЕЭС (МЯН.ТН)

+0.2

ӨНГӨРСӨН ОНЫ МӨН ҮЕЭС,
ХУВИАР

+0.4%

Эх сурвалж: ГЕГ

ЦЭВЭР ЗЭСИЙН ҮНЭ, \$/t



ӨНГӨРСӨН 7 ХОНОГИЙН ДУНДАЖ ХАНШ:

\$7,975.4

2021.01.15-НЫ ӨДРИЙН ҮНЭ:

\$7,979.5

Эх сурвалж: www.bloomberg.com

Эх сурвалж: www.https://www.lme.com/

МОНГОЛД

ДЭЛХИЙН ЗАХ ЗЭЭЛД

НҮҮРСНИЙ ОЛБОРЛОЛТ, ЭКСПОРТ, ҮНЭ

НҮҮРСНИЙ ОЛБОРЛОЛТ (мян.тн)



2021.01.01 - 01.15

642.5

ЭКСПОРТЫН ТӨЛӨВЛӨГӨӨ
(мян.тн)

37,200.0

ЭКСПОРТЫН ГҮЙЦЭТГЭЛ
(хувиар)

2.6%

ЭКСПОРТЫН ДҮН (мян.тн)

2021.01.01 - 01.17

977.4

МЯН.ТН

Өнгөрсөн оны мөн үед: 1,851.4 мян.тн

ӨНГӨРСӨН ОНЫ
МӨН ҮЕЭС (мян.тн)

-874.0

ӨНГӨРСӨН ОНЫ МӨН ҮЕЭС
(хувиар)

-47.2%

2021.01.11 - 01.17

390.2

МЯН.ТН

Өнгөрсөн оны мөн үед: 847.8

ӨНГӨРСӨН ОНЫ
МӨН ҮЕЭС (мян.тн)

-457.6

ӨНГӨРСӨН ОНЫ МӨН ҮЕЭС
(хувиар)

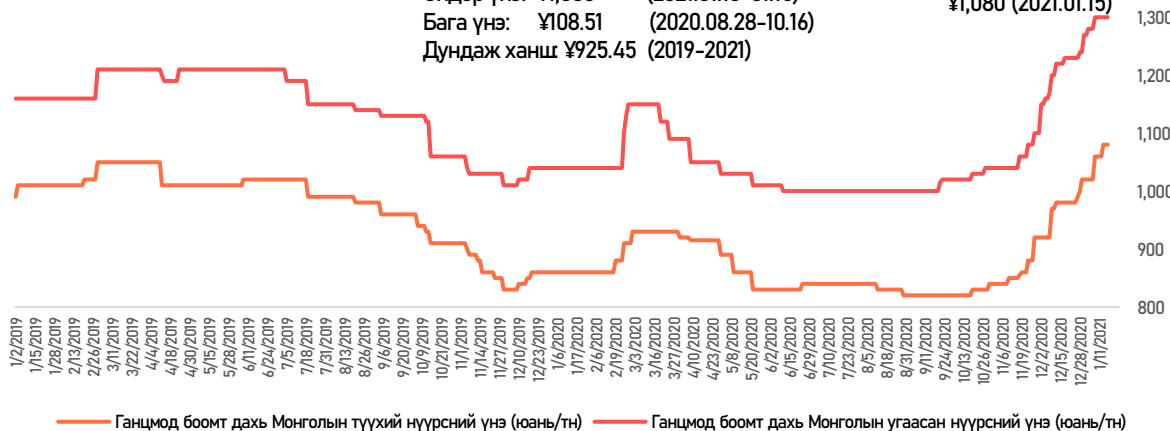
-54.0%

Эх сурвалж: ГЭГ

КОКСЖИХ НҮҮРСНИЙ ҮНЭ (Seaborn, ¥/t)

Өндөр үнэ: ¥1,080 (2021.01.13-01.15)
Бага үнэ: ¥108.51 (2020.08.28-10.16)
Дундаж ханш ¥925.45 (2019-2021)

¥1,080 (2021.01.15)



“ЭРДЭНЭС ТАВАНТОЛГОЙ” ХК

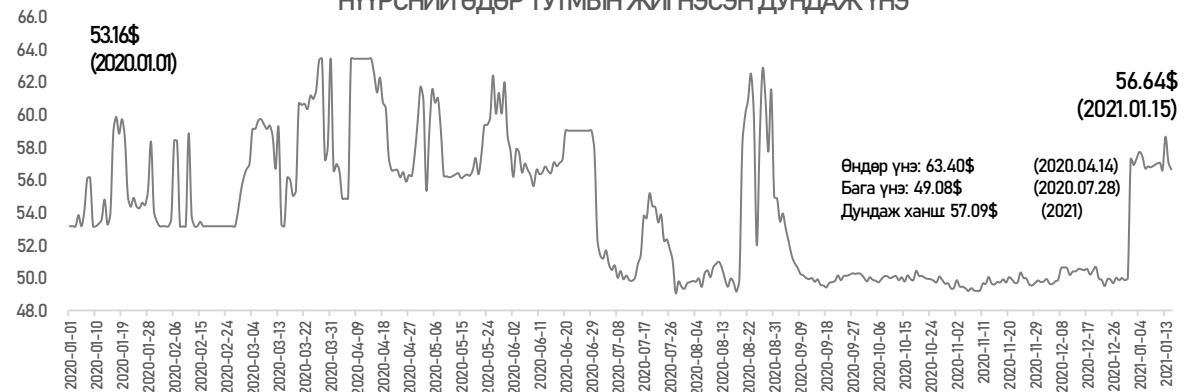
2021.01.01 - 01.15

Олборлолт: 527.97 мян.тн

Экспорт: 330.39 мян.тн

Борлуулалт: 983.36 мян.тн

НҮҮРСНИЙ ӨДӨР ТУТМЫН ЖИГНЭСЭН ДУНДАЖ ҮНЭ



53.16\$
(2020.01.01)

56.64\$
(2021.01.15)

Өндөр үнэ: 63.40\$ (2020.04.14)
Бага үнэ: 49.08\$ (2020.07.28)
Дундаж ханш: 57.09\$ (2021)

Эх сурвалж: www.sxcoal.com

ДЭЛГЭЙН ХЭСЭЛТ

ТӨМРИЙН ХҮДЭР, БАЯЖМАЛЫН ЭКСПОРТ, ҮНЭ

ТӨМРИЙН ХҮДЭР, БАЯЖМАЛЫН ЭКСПОРТ



2020.01.01-12.31

8,125.8 МЯН.ТН

Өмнөх оны мөн үед: 8,448.8 мян.тн

2021.01.01 - 01.17

334.8 МЯН.ТН

Өмнөх оны мөн үед: 448.3 мян.тн

2021.01.04 - 01.17

116.3 МЯН.ТН

Өмнөх оны мөн үед: 183.9 мян.тн

2021 оны төлөвлөгөө, гүйцэтгэл

8,900.0 МЯН.ТН
3.8% хувь

ӨНГӨРСӨН ОНЫ
МӨН ҮЕЭС (мян.тн)

-323.0

ӨНГӨРСӨН ОНЫ МӨН ҮЕЭС,
ХУВИАР

-3.8%

ӨНГӨРСӨН ОНЫ
МӨН ҮЕЭС (мян.тн)

-113.5

ӨНГӨРСӨН ОНЫ
МӨН ҮЕЭС (хувиар)

-25.3%

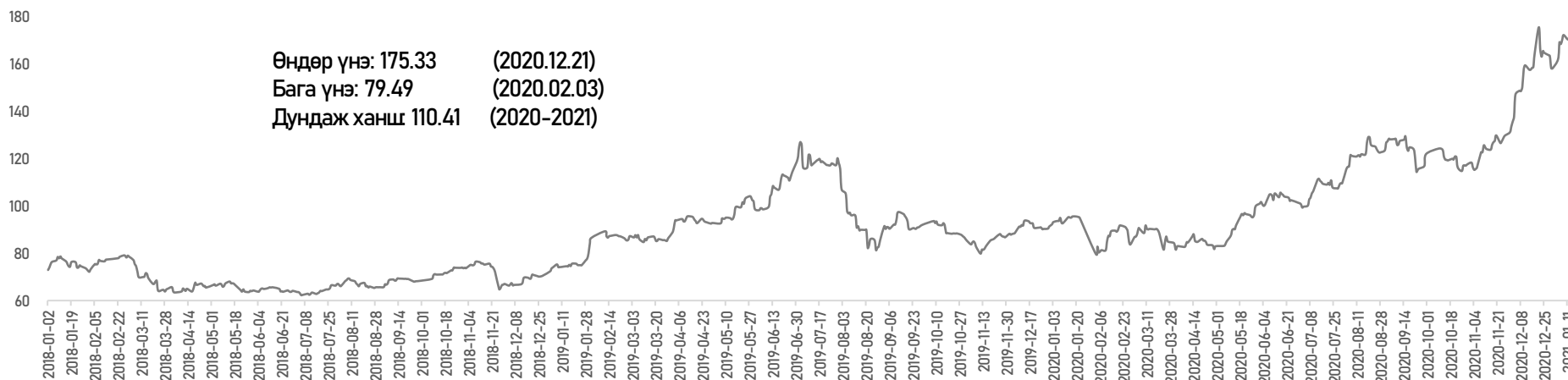
ӨНГӨРСӨН ОНЫ МӨН
ҮЕЭС (мян.тн)

-67.6

ӨНГӨРСӨН ОНЫ
МӨН ҮЕЭС (хувиар)

-36.8%

ТӨМРИЙН ХҮДРИЙН ҮНЭ (Fe 62% China, \$/t)



ӨНГӨРСӨН 7 ХОНОГИЙН ДУНДАЖ ҮНЭ:

\$170.68

2021.01.15-НЫ ӨДРИЙН ҮНЭ:

\$170.96

ГАЗРЫН ТОСНЫ ОЛБОРЛОЛТ, ЭКСПОРТ, ҮНЭ

НИЙТ ОЛБОРЛОЛТ (мян.бар)

2021.01.01 – 01.13

221.6

ПЕТРОЧАЙНА
ДАЧИН ТАМСАГ

209.8

ДОНШЕН ГАЗРЫН
ТОС МОНГОЛ

11.8

ОЛБОРЛОЛТЫН ТӨЛӨВЛӨГӨӨ
(мян.бар)

5,954.8

2020 ОНЫ ТӨЛӨВЛӨГӨӨНИЙ
ГҮЙЦЭТГЭЛ (хувиар)

3.7%

ЭКСПОРТЫН ТӨЛӨВЛӨГӨӨ
(мян.бар)

5,800.0

ЭКСПОРТЫН ТӨЛӨВЛӨГӨӨ
(хувиар)

4.1%

Эх сурвалж: АМГТТ

ЭКСПОРТЫН ДҮН (мян.бар)

2021.01.01 – 01.17

240.1

11.6 сая ам.дол

ПЕТРОЧАЙНА
ДАЧИН ТАМСАГ

240.1

11.6 сая ам.дол

ДОНШЕН ГАЗРЫН
ТОС МОНГОЛ

0.0

0.0 сая ам.дол

ӨНГӨРСӨН ОНЫ МӨН ҮЕЭС
(мян.бар)

+54.0

ӨНГӨРСӨН ОНЫ МӨН ҮЕЭС
(хувиар)

+29.0%

ӨНГӨРСӨН ОНЫ МӨН ҮЕЭС
(сая ам.дол)

+0.3

ӨНГӨРСӨН ОНЫ МӨН ҮЕЭС
(хувиар)

+2.3%

Эх сурвалж: ГЕГ

ЭКСПОРТ БООМТ (2021.01.17):

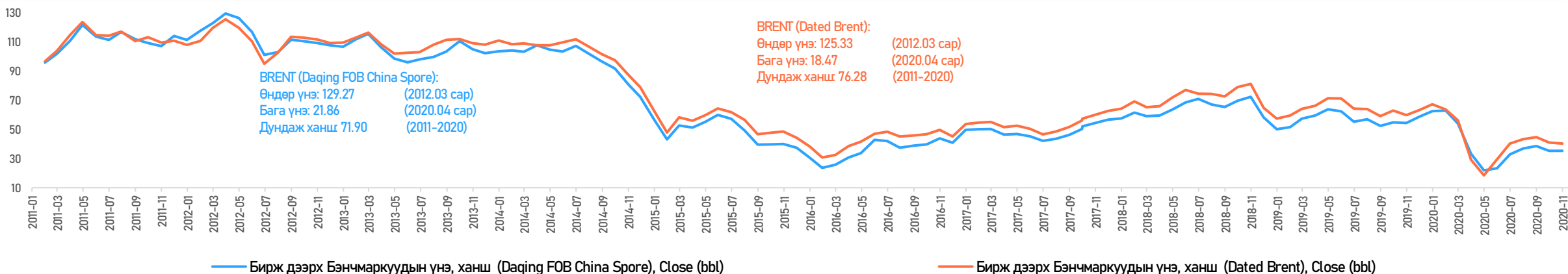
Баянхошуу: 153.6 мян.тн

Бичигт: 86.5 мян.тн

Замын-Үүд: 0.0

Эх сурвалж: ГЕГ

BRENT, DAQING ТОСНЫ ҮНЭ (2011.01-2020.11), \$/бар



Эх сурвалж: <https://oilprice.com/oil-price-charts/>

ХҮЧИН ТӨГӨЛДӨР ТУСГАЙ ЗӨВШӨӨРӨЛ /2021.01.14/

НИЙТ

Тусгай зөвшөөрлийн тоо:

2,625

Талбайн хэмжээ /мян.га/:

6.20

Нутаг дэвсгэрт эзлэх хувь:

4.0%

АШИГЛАЛТ

Тусгай зөвшөөрлийн тоо:

1,693

Талбайн хэмжээ /сая га/:

1.65

Нутаг дэвсгэрт эзлэх хувь:

1.1%

ХАЙГУУЛ

Тусгай зөвшөөрлийн тоо:

932

Талбайн хэмжээ /сая га/:

4.55

Нутаг дэвсгэрт эзлэх хувь:

2.9%

2020.01.01 - 2021.01.08-ны өдрийн хооронд бүртгэгдсэн хөдөлгөөний мэдээ:

Цуцалсан - 7

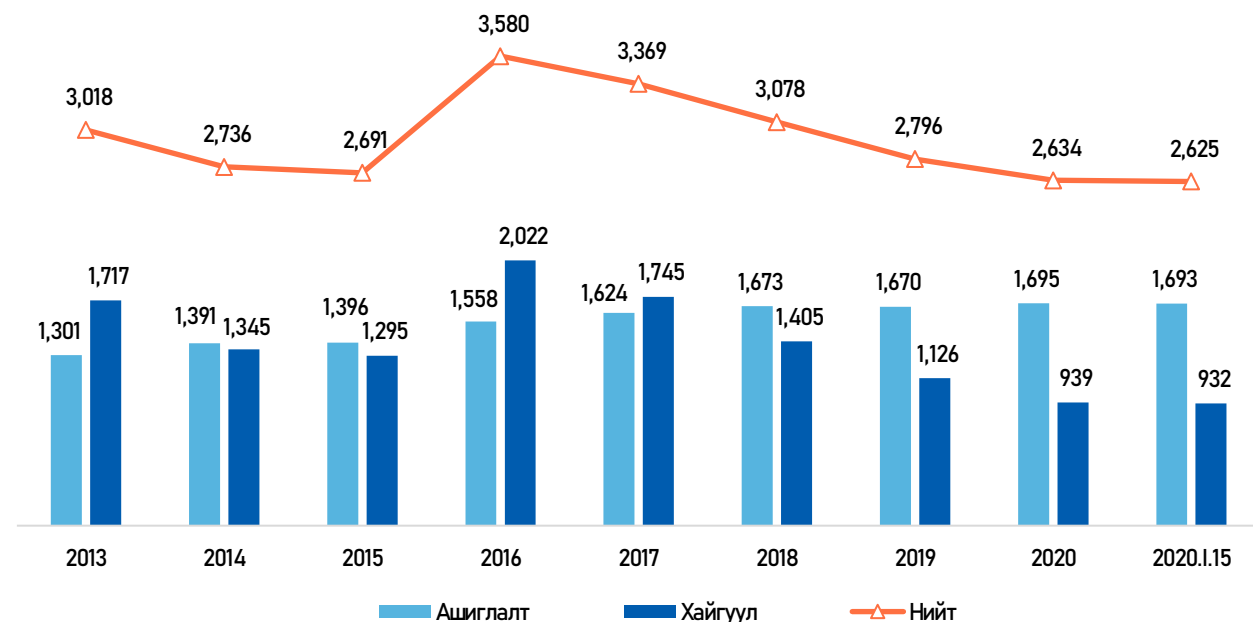
Дуусгавар болгосон - 6

Шинэ ашиглалт - 1

Шилжүүлэх -

/ Сунгах өргөдөл, Шинэ хайгуул, Барьцаалах, Талбай буцаах, Эрх бүхий байгууллагаас ТЗ-ийг хязгаарлалтын бүртгэлд, Хязгаарлалт чөлөөлсөн /

Ашиглалт болон хайгуулын тусгай зөвшөөрөл



СОНГОН ШАЛГАРУУЛАЛТ

ЗГ-ын 2018.08.08-ны өдрийн 243 дугаар тогтоолоор 8.5 сая га талбайд сонгон шалгаруулалтаар хайгуулын тусгай зөвшөөрөл (ХТЗ) олгох боломжтой талбайн солбилцолыг баталсан.

2020.08.14-ний өдрөөс эхлэн 7 багцаар 285.2 мян.га бүхий 65 талбайд ХТЗ олгох СШ зарласнаас эхний 5 багцад хамаарах 51 талбайд шалгаруулалт хийгдэж, үүнээс СШ-41-т 5 талбайд, СШ-42-т 12 талбайд, СШ-43-т 3 талбайд, СШ-44-т 7 талбайд, СШ-45-т 8 талбайд нийт 35 хайгуулын ХТЗ олгох ААН-ийг шалгаруулж, улмаар улсын төсөвт 4.3 тэрбум төгрөг төвлөрүүлсэн. Үүнд:

- СШ-41: 2020.08.14-нд зарлаж, 2020.09.15-нд техникийн саналыг нээсэн.
- СШ-42: 2020.08.21-нд зарлаж, 2020.09.22-нд техникийн саналыг нээсэн.
- СШ-43: 2020.08.28-нд зарлаж, 2020.09.29-нд техникийн саналыг нээсэн.
- СШ-44: 2020.09.04-нд зарлаж, 2020.10.06-нд техникийн саналыг нээсэн.
- СШ-45: 2020.10.08-нд зарлаж, 2020.11.10-нд техникийн саналыг нээсэн.
- СШ-46: 2020.10.29-нд зарлаж, 2021.01.20-нд техникийн саналыг нээх төлөвлөгөөтэй ажиллаж байна.
- СШ-47: 2020.11.03-нд зарлаж, 2021.01.26-ны өдөр хүртэл СШ-ын материал хүлээн авч, 2021.01.27-нд техникийн саналыг нээх төлөвлөгөөтэй ажиллаж байна.