



МОНГОЛ УЛСЫН
ЗАСГИЙН ГАЗАР

УУЛ УУРХАЙ,
ХҮНД ҮЙЛДВЭРИЙН ЯАМ

УУЛ УУРХАЙ, ХҮНД ҮЙЛДВЭРИЙН ЯАМНЫ 7 ХОНОГИЙН МЭДЭЭ

2021.11.12

Улаанбаатар хот

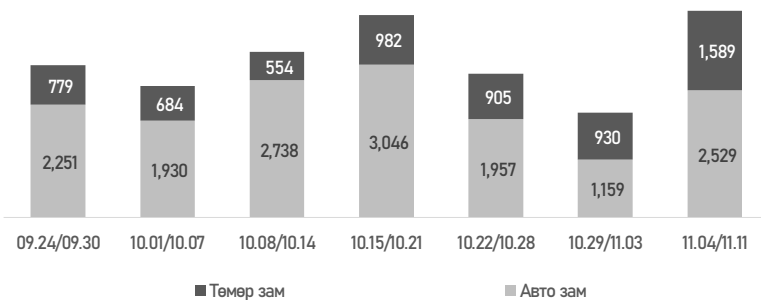
УУЛ УУРХАЙН БҮТЭЭГДЭХҮҮНИЙ ЭКСПОРТЫН МЭДЭЭ

2021.11.04-11.11-НИЙ ӨДРҮҮДЭД ХИЛЭЭР НЭВТЭРСЭН ТОО:

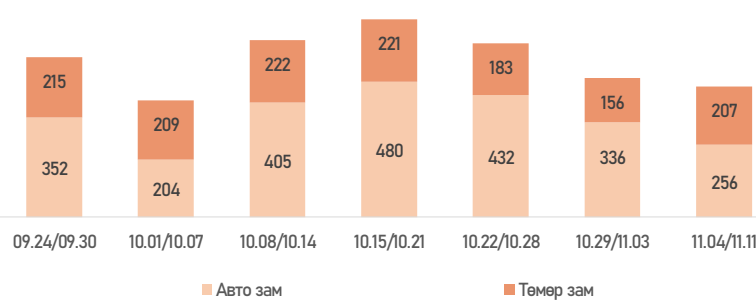
Σ: 6,728

Өнгөрсөн жилийн 7 хоногийн мөн үеэс:
5,743 буюу 46.1% буурав.

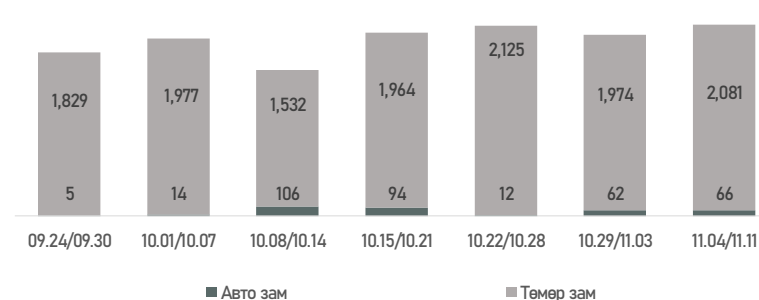
НҮҮРСНИЙ ЭКСПОРТ



ЗЭСИЙН БАЯЖМАЛЫН ЭКСПОРТ



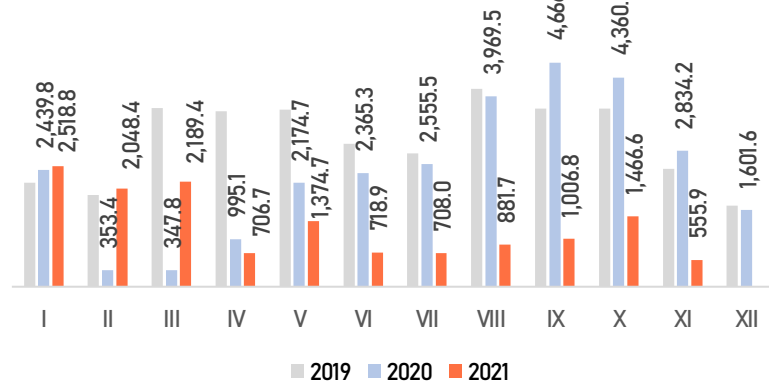
ТӨМРИЙН ХҮДЭР, БАЯЖМАЛЫН ЭКСПОРТ



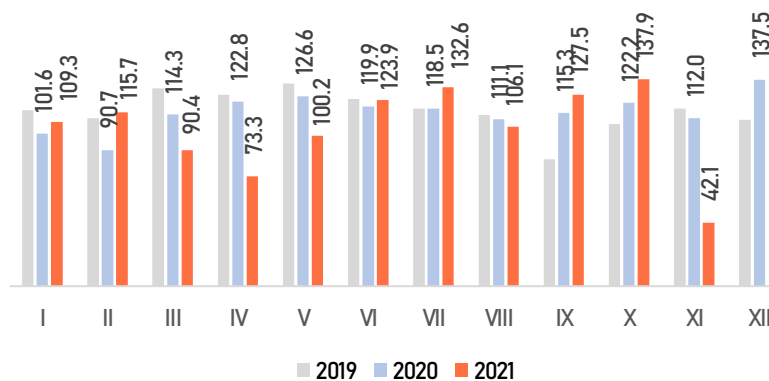
ЭКСПОРТЫН ХЭМЖЭЭ (мян.тн)

Эх сурвалж ГЕГ

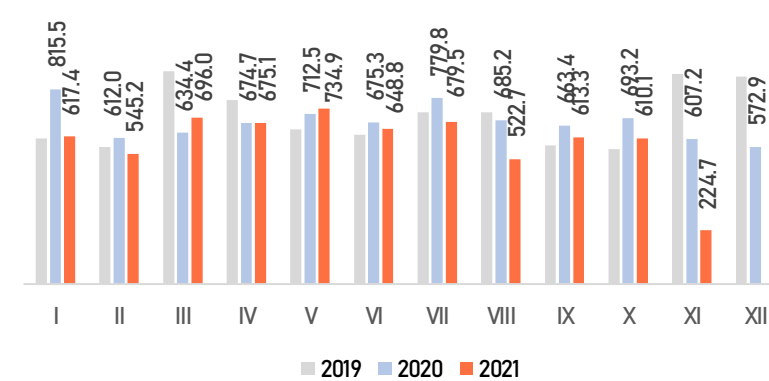
НҮҮРС



ЗЭСИЙН БАЯЖМАЛ



ТӨМРИЙН ХҮДЭР, БАЯЖМАЛ



2021.11.04-11.11-НИЙ ӨДРҮҮД

422.5

ОНЫ ЭХНЭЭС ӨССӨН ДҮНГЭЭР

14,175.9

ӨНГӨРСӨН ОНЫ МӨН ҮЕЭС, ХУВИАР

-44.3%

2021.11.04-11.11-НИЙ ӨДРҮҮД

26.7

ОНЫ ЭХНЭЭС ӨССӨН ДҮНГЭЭР

1,159.0

ӨНГӨРСӨН ОНЫ МӨН ҮЕЭС, ХУВИАР

-1.8%

2021.11.04-11.11-НИЙ ӨДРҮҮД

149.1

ОНЫ ЭХНЭЭС ӨССӨН ДҮНГЭЭР

6,567.6

ӨНГӨРСӨН ОНЫ МӨН ҮЕЭС, ХУВИАР

-8.5%

МОНГОЛБАНКНЫ ХУДАЛДАН АВСАН ҮНЭТ МЕТАЛЛ, ҮНЭ

ХУДАЛДАН АВСАН ҮНЭТ МЕТАЛЛ, ҮНЭ



2020 он

23,569.1 кг

2019 онд: 15,206.5 кг

ӨНГӨРСӨН ОНЫ МӨН ҮЕЭС
ӨССӨН, БУУРСАН (КГ)

+8,362.5

ӨНГӨРСӨН ОНЫ МӨН ҮЕЭС
ӨССӨН, БУУРСАН (ХУВИАР)

+55.0%

2021.01.01 - 11.11

19.03 тн

Өнгөрсөн оны мөн үед: 20.11 тн

ӨНГӨРСӨН ОНЫ МӨН ҮЕЭС
ӨССӨН, БУУРСАН (ТН)

-1.08

ӨНГӨРСӨН ОНЫ МӨН ҮЕЭС
ӨССӨН, БУУРСАН (ХУВИАР)

-5.4%

АЛТНЫ ДУНДАЖ ҮНЭ (ТӨГ/ГР)

167,786.0

2021.11.12-ны өдрийн үнэ: 170,010.67

ОНЫ ЭХНЭЭС ӨССӨН,
БУУРСАН ДҮН (ТӨГРӨГ)

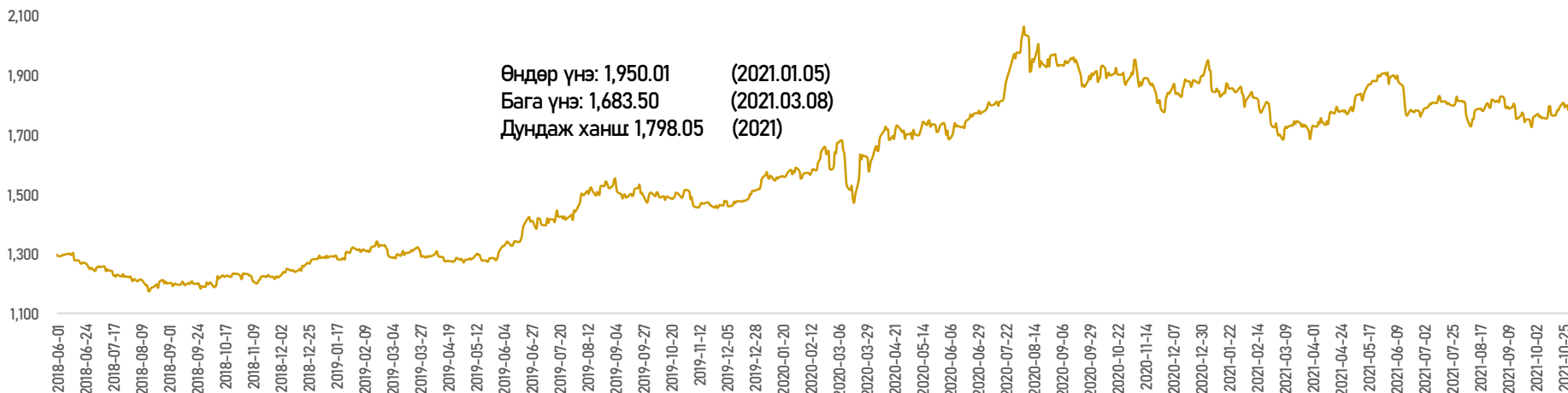
-2,759.5

ОНЫ ЭХНЭЭС ӨССӨН,
БУУРСАН (ХУВИАР)

-1.6%

Эх сурвалж: Монголбанк

АЛТНЫ ХАНШ*, \$/oz



ӨНГӨРСӨН 7 ХОНОГИЙН ДУНДАЖ ХАНШ:

\$1,840.5

2021.11.11-НИЙ ӨДРИЙН ХАНШ:

\$1,861.0

Эх сурвалж: www.bloomberg.com

Эх сурвалж: www.https://www.lme.com/

МОНГОЛД

ДЭЛХИЙН ЗАХ ЗЭЭЛД

ЗЭСИЙН БАЯЖМАЛЫН ЭКСПОРТ, ҮНЭ

ЗЭСИЙН БАЯЖМАЛЫН ЭКСПОРТ



2020 он

1,395.0 мян.тн

Өмнөх оны мөн үед: 1,403.6 мян.тн

ӨНГӨРСӨН ОНЫ МӨН ҮЕЭС
ӨССӨН, БУУРСАН (МЯН.ТН)

-8.6

ӨНГӨРСӨН ОНЫ МӨН ҮЕЭС
ӨССӨН, БУУРСАН (ХУВИАР)

-0.6%

2021.01.01 - 11.11

1,159.0 мян.тн

Өмнөх оны мөн үед: 1,180.7 мян.тн

ӨНГӨРСӨН ОНЫ МӨН ҮЕЭС
ӨССӨН, БУУРСАН (МЯН.ТН)

-21.7

ӨНГӨРСӨН ОНЫ МӨН ҮЕЭС
ӨССӨН, БУУРСАН (ХУВИАР)

-1.8%

ЭКСПОРТЛОГЧ БАЙГУУЛЛАГА (мян.тн)
(2021.11.11-ний өдрийн байдлаар)

ОЮУ ТОЛГОЙ **628.5**

ЭРДЭНЭТ ҮЙЛДВЭР **530.5**

Эх сурвалж: ГЕГ

ЦЭВЭР ЗЭСИЙН ҮНЭ, \$/t



ӨНГӨРСӨН 7 ХОНОГИЙН ДУНДАЖ ХАНШ:

\$9,589.3

2021.11.11-НИЙ ӨДРИЙН ХАНШ:

\$9,633.5

Эх сурвалж: www.bloomberg.com

Эх сурвалж: www.https://www.lme.com/

НҮҮРСНИЙ ОЛБОРЛОЛТ, ЭКСПОРТ, ҮНЭ

ОЛБОРЛОЛТ (ЭКСПОРТЛОГЧ ААН)



2021.01.01 - 11.12

18,647.8 МЯН.ТН



2021 I-IX

18,043.0 МЯН.ТН

ЭКСПОРТЫН ДҮН

2021.01.01 - 11.11

14,175.9 МЯН.ТН

Өнгөрсөн оны мөн үед: 25,470.9 мян.тн

ӨНГӨРСӨН ОНЫ МӨН ҮЕЭС
ӨССӨН, БУУРСАН (МЯН.ТН)

-11,295.0

ӨНГӨРСӨН ОНЫ МӨН ҮЕЭС
ӨССӨН, БУУРСАН (ХУВИАР)

-44.3%

2021.11.04 - 11.11

422.5 МЯН.ТН

Өнгөрсөн оны мөн үед: 989.3 мян.тн

ӨНГӨРСӨН ОНЫ МӨН ҮЕЭС
ӨССӨН, БУУРСАН (МЯН.ТН)

-566.8

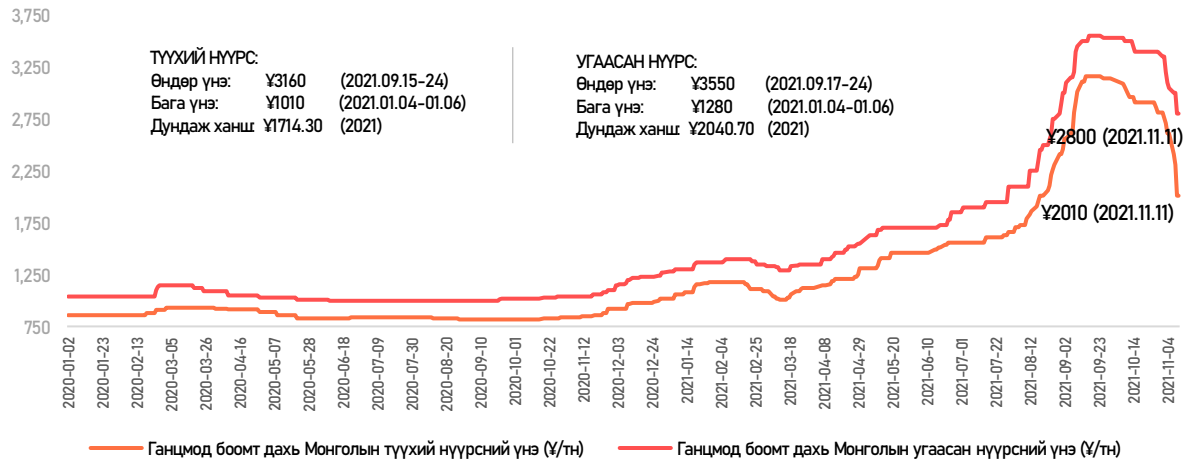
ӨНГӨРСӨН ОНЫ МӨН ҮЕЭС
ӨССӨН, БУУРСАН (ХУВИАР)

-57.3%

Эх сурвалж: ГЕГ

КОКСЖИХ НҮҮРСНИЙ ҮНЭ (Ганцмод, ¥/т)

ДЭЛЖИЙН ЗАХ ЗЭЭЛД



Эх сурвалж: www.sxcoal.com



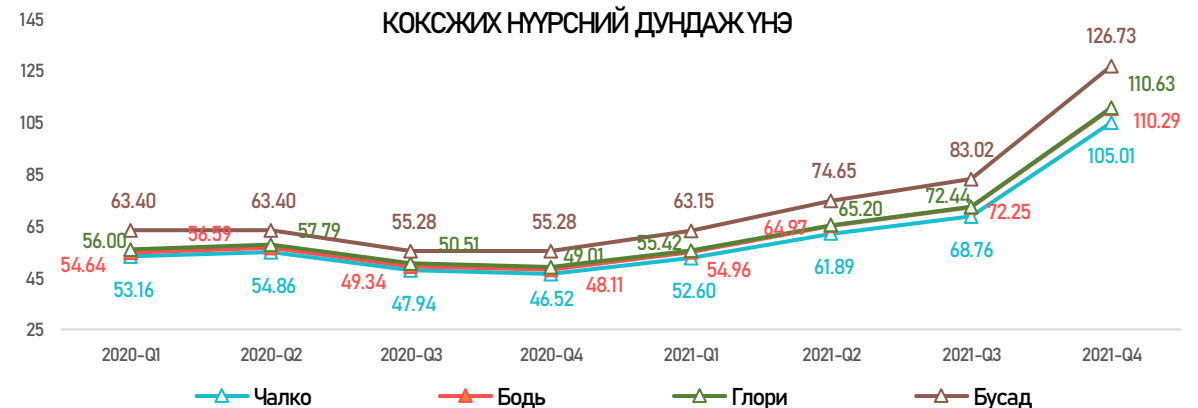
“ЭРДЭНЭС ТАВАНТОЛГОЙ” ХК

2021.01.01 - 11.12

Олборлолт: 7.32 сая тн

Борлуулалт: 5.98 сая тн

Экспорт: 3.98 сая тн



ТӨМРИЙН ХҮДЭР, БАЯЖМАЛЫН ЭКСПОРТ, ҮНЭ

ТӨМРИЙН ХҮДЭР, БАЯЖМАЛЫН ЭКСПОРТ



2020 он

8,205.7 МЯН.ТН

Өмнөх оны мөн үед: 8,448.8 мян.тн

ӨНГӨРСӨН ОНЫ МӨН ҮЕЭС
ӨССӨН, БУУРСАН (МЯН.ТН)

-243.1

ӨНГӨРСӨН ОНЫ МӨН ҮЕЭС
ӨССӨН, БУУРСАН (ХУВИАР)

-2.9%

2021.01.01 - 11.11

6,567.6 МЯН.ТН

Өмнөх оны мөн үед: 7,176.2 мян.тн

ӨНГӨРСӨН ОНЫ МӨН ҮЕЭС
ӨССӨН, БУУРСАН (МЯН.ТН)

-608.6

ӨНГӨРСӨН ОНЫ МӨН ҮЕЭС
ӨССӨН, БУУРСАН (ХУВИАР)

-8.5%

2021.11.04 - 11.11

149.1 МЯН.ТН

Өмнөх оны мөн үед: 159.0 мян.тн

ӨНГӨРСӨН ОНЫ МӨН ҮЕЭС
ӨССӨН, БУУРСАН (МЯН.ТН)

-9.9

ӨНГӨРСӨН ОНЫ МӨН ҮЕЭС
ӨССӨН, БУУРСАН (ХУВИАР)

-6.2%

ТӨМРИЙН ХҮДРИЙН ҮНЭ (Fe 62% China, \$/t)

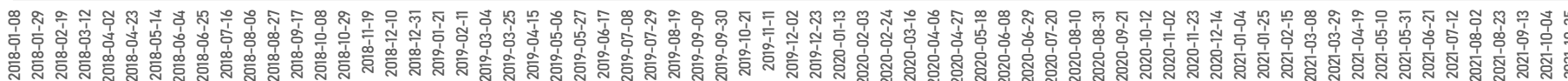
Өндөр үнэ: 226.07 (2021.05.10)
Бага үнэ: 104.40 (2021.09.22)
Дундаж ханш 172.85 (2021)

ӨНГӨРСӨН 7 ХОНОГИЙН ДУНДАЖ ХАНШ:

\$116.9

2021.10.29-НИЙ ӨДРИЙН ХАНШ:

\$109.1



ГАЗРЫН ТОСНЫ ОЛБОРЛОЛТ, ЭКСПОРТ, ҮНЭ

НИЙТ ОЛБОРЛОЛТ (мян.бар)

2021.01.01 – 11.10

4,386.8



ПЕТРОЧАЙНА
ДАЧИН ТАМСАГ

4,098.4

ОЛБОРЛОЛТЫН ТӨЛӨВЛӨГӨӨ
(МЯН.БАР)

5,954.8

ДОНШЕН ГАЗРЫН
ТОС МОНГОЛ

288.4

2021 ОНЫ ТӨЛӨВЛӨГӨӨНИЙ
ГҮЙЦЭТГЭЛ (ХУВИАР)

73.7%

Эх сурвалж: АМГТТ

ЭКСПОРТЫН ДҮН (мян.бар)

2021.01.01 – 11.11

3,895.9

243.5 сая ам.дол

ӨНГӨРСӨН ОНЫ МӨН ҮЕЭС
ӨССӨН, БУУРСАН (МЯН.БАР)

+725.4

ПЕТРОЧАЙНА
ДАЧИН ТАМСАГ

3,667.7

228.2 сая ам.дол

ӨНГӨРСӨН ОНЫ МӨН ҮЕЭС
ӨССӨН, БУУРСАН (ХУВИАР)

+22.9%

ДОНШЕН ГАЗРЫН
ТОС МОНГОЛ

228.2

15.3 сая ам.дол

ӨНГӨРСӨН ОНЫ МӨН ҮЕЭС
ӨССӨН, БУУРСАН (САЯ \$)

+130.4

ӨНГӨРСӨН ОНЫ МӨН ҮЕЭС
ӨССӨН, БУУРСАН (ХУВИАР)

+115.3%

Эх сурвалж: ГЕГ

ЭКСПОРТ БООМТ (2021.11.11):

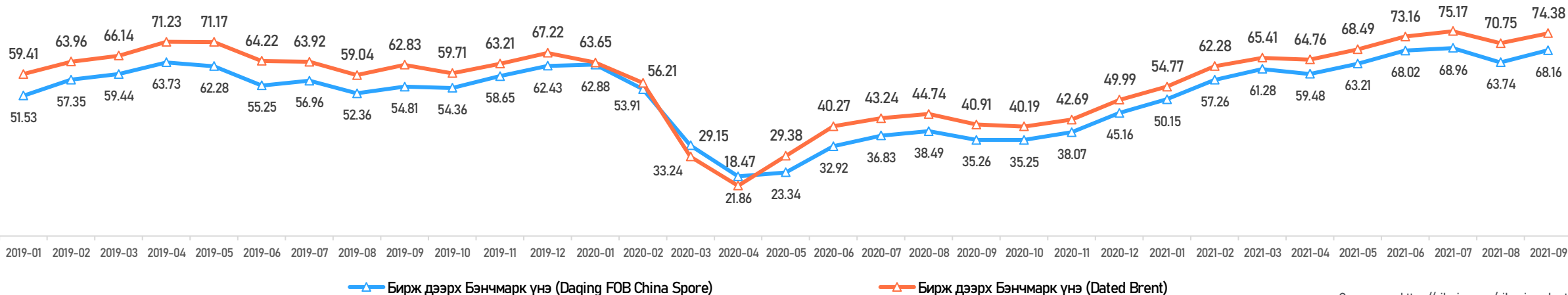
Баянхошуу: 2,658.3 мян.бар

Бичигт: 1,009.4 мян.бар

Замын-Үүд: 228.2 мян.бар

Эх сурвалж: ГЕГ

БИРЖ ДЭЭРХ САРЫН ДУНДАЖ БЭНЧМАРК ҮНЭ (BRENT, DAQING), \$/бар



Эх сурвалж: <https://oilprice.com/oil-price-charts/>

ХҮЧИН ТӨГӨЛДӨР ТУСГАЙ ЗӨВШӨӨРӨЛ /2021.11.12/

НИЙТ

Тусгай зөвшөөрлийн тоо:	2,654
Талбайн хэмжээ /мян.га/:	6.18
Нутаг дэвсгэрт эзлэх хувь:	3.9%

АШИГЛАЛТ

Тусгай зөвшөөрлийн тоо:	1,741
Талбайн хэмжээ /сая га/:	1.76
Нутаг дэвсгэрт эзлэх хувь:	1.1%

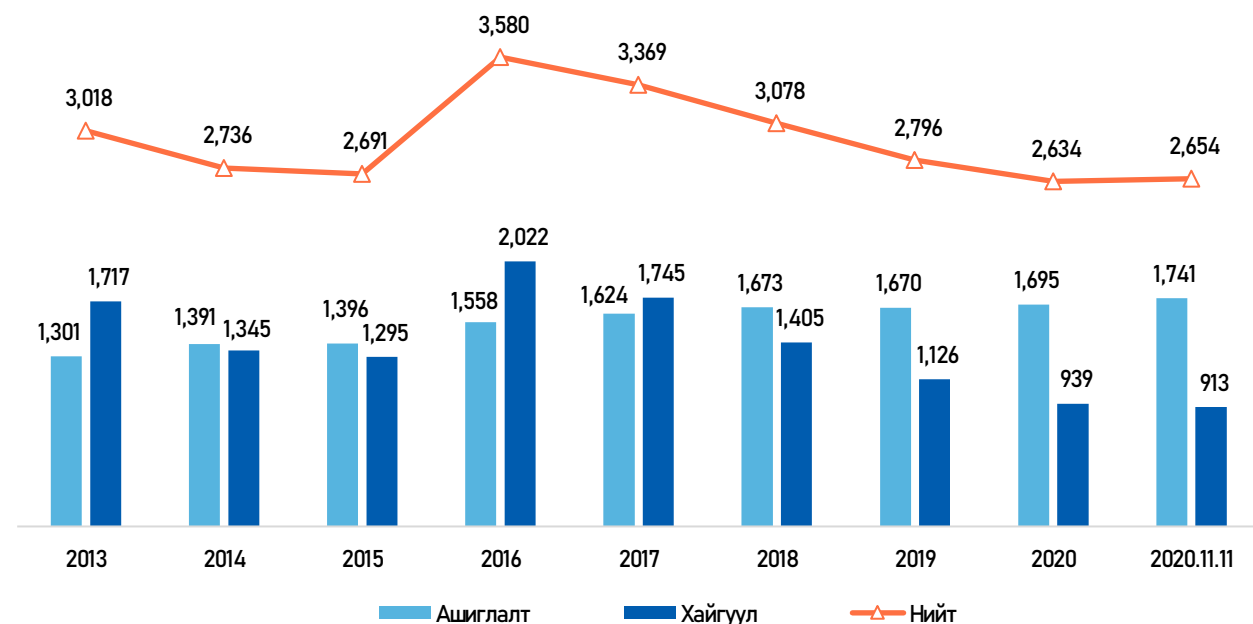
ХАЙГУУЛ

Тусгай зөвшөөрлийн тоо:	913
Талбайн хэмжээ /сая га/:	4.42
Нутаг дэвсгэрт эзлэх хувь:	2.8%

Бүртгэгдсэн хөдөлгөөний мэдээ (20211105-1111):

Шинэ хайгуул – 1 Шинэ ашиглалт – 1 Дуусгавар болгосон – 15 Сунгах өргөдөл – 14 Шилжүүлэх – 2 Талбай буцаах – 2
/ Барьцаалах, Хязгаарлалтад бүртгэсэн, Цуцалсан, Хязгаарлалтын шүүлт, Хязгаарлалт чөлөөлсөн, Барьцаалах, Эрх бүхий БТЗХ-ын бүртгэлд /

Ашиглалт болон хайгуулын тусгай зөвшөөрөл



СОНГОН ШАЛГАРУУЛАЛТ

ЗГ-ын 2018.08.08-ны өдрийн 243 дугаар тогтоолоор 8.5 сая га талбайд сонгон шалгаруулалт (СШ)-аар хайгуулын тусгай зөвшөөрөл (ХТЗ) олгох боломжтой талбайн солбилцолыг баталсан.

2020.08.14-ний өдрөөс эхлэн 2021.07.30-ны өдрийг хүртэл 17 багцаар 983.9 мян.га бүхий 219 талбайд ХТЗ олгох СШ зарласнаас эхний 15 багцад хамаарах 194 талбайд шалгаруулалт хийгдэж, нийт 107 ХТЗ олгох ААН-ийг шалгаруулж, 2020-2021 онд төсөвт ₮26.5 тэрбум төвлөрүүлэв.

2020 он: СШ-41-5, СШ-42-12, СШ-43-3, СШ-44-7-д нийт 35 ААН шалгарч, 27 ХТЗ олгож төсөвт 4.3 тэрбум төгрөгийг төвлөрүүлэв.

2021 он: 11 багцад хамаарах СШ-45-8, СШ-46-6, СШ-47-3, СШ-48-7, СШ-49-6, СШ-50-7, СШ-51-1-14-т 12, СШ-51-15-28-т 12, СШ-52-8, СШ-53-10, СШ-54-9, СШ-55-5, СШ-56-10, СШ-57-10 нийт 113 ААН шалгарч 37.8 тэрбум төгрөг улсын төсөвт төвлөрүүлэхээр үнийн санал ирүүлсэнээс 2021.10.22-ны өдрийн байдлаар 108 ХТЗ олгож, 29.6 тэрбум төгрөг улсын төсөвт төвлөрсөн байна.

- СШ-52: 2021.05.11-нд зарлаж, 2021.06.15-ны өдөр техникийн саналыг нээсэн.
- СШ-53: 2021.05.11-нд зарлаж, 2021.06.24-ний өдөр техникийн саналыг нээсэн.
- СШ-54: 2021.06.17-нд зарлаж, 2021.07.20-ны өдөр техникийн саналыг нээсэн.
- СШ-55: 2021.06.17-нд зарлаж, 2021.07.29-ний өдөр техникийн саналыг нээсэн.
- СШ-56: 2021.07.27-нд зарлаж, 2021.08.27-ны өдөр техникийн саналыг нээсэн.
- СШ-57: 2021.07.27-нд зарлаж, 2021.09.07-ны өдөр техникийн саналыг нээсэн.

УУЛ УУРХАЙН БҮТЭЭГДЭХҮҮНИЙ ТӨЛӨВЛӨГӨӨ, ГҮЙЦЭТГЭЛ, ХУВЬ

№	Бүтээгдэхүүний нэр	Хэмжих нэгж	Төлөвлөгөө (МУ-ын 2021 оны төсвийн тодотгол)	2021.11.11-ний өдрийн байдлаар	Гүйцэтгэлийг төлөвлөгөөнд харьцуулахад	
					Зөрүү	Гүйцэтгэл %
1	Нүүрс	мян.тн	28,686.8	14,175.9	-14,510.9	49.4%
2	Зэсийн баяжмал	мян.тн	1,118.4	1,159.0	+40.6	103.6%
3	Төмөр	мян.тн	7,993.2	6,567.6	-1,425.6	82.2%
4	Алт /Монголбанканд тушааснаар/	тн	20.0	19.0	-1.0	95.2%
5	Газрын тос	мян.бар	5,471.0	3,896.0	-1,575.0	71.2%
6	Цайр	мян.тн	119.2	107.8	-11.4	90.4%
7	Хайлуур жонш	мян.тн	714.0	606.0	-108.0	84.9%