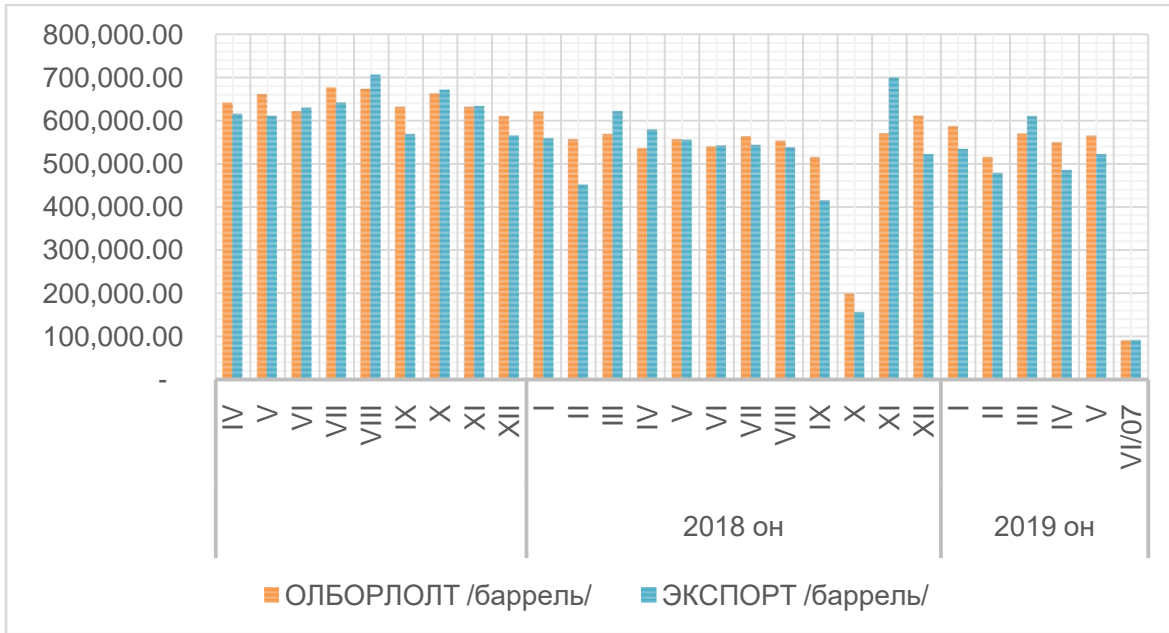
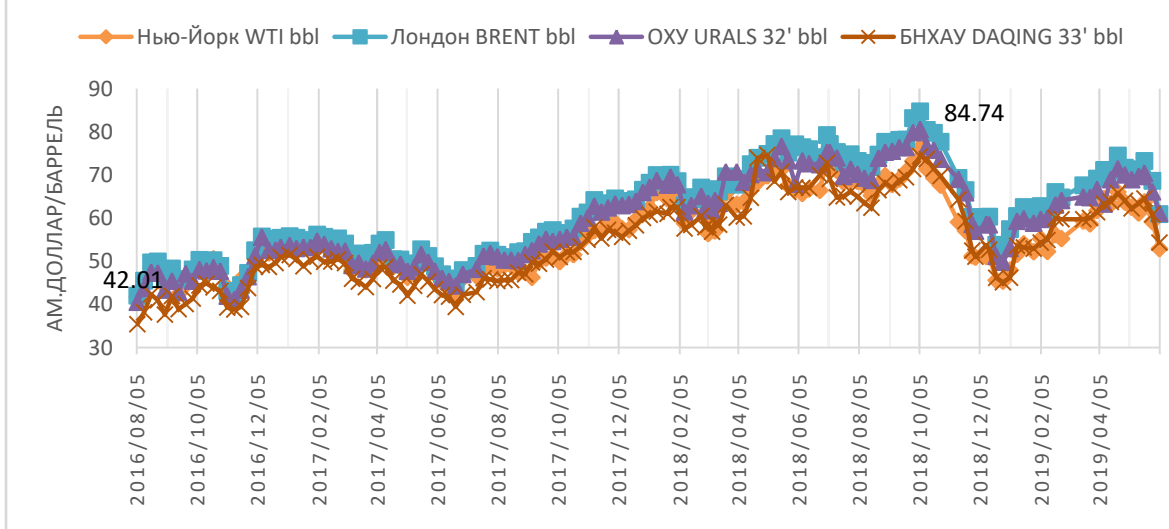
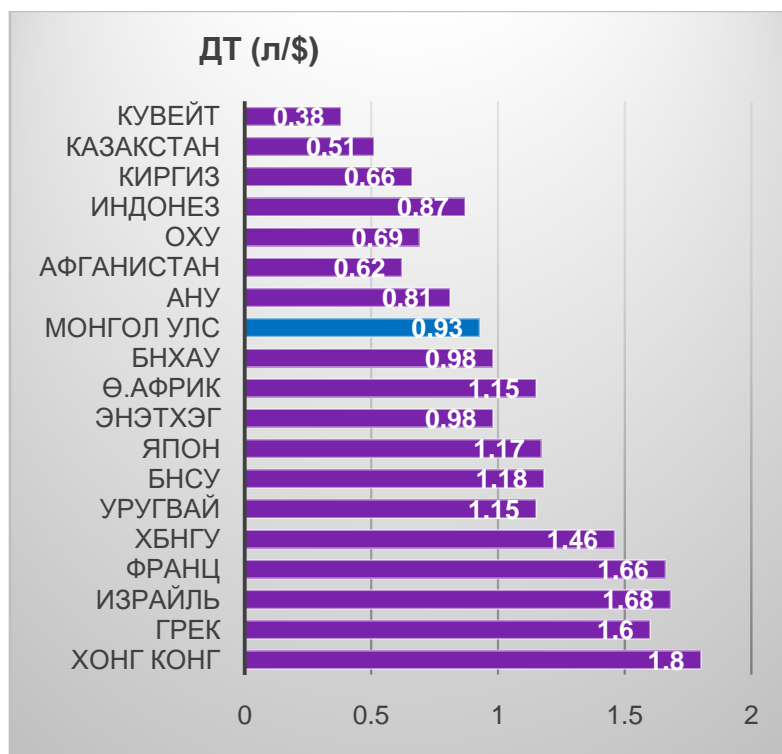
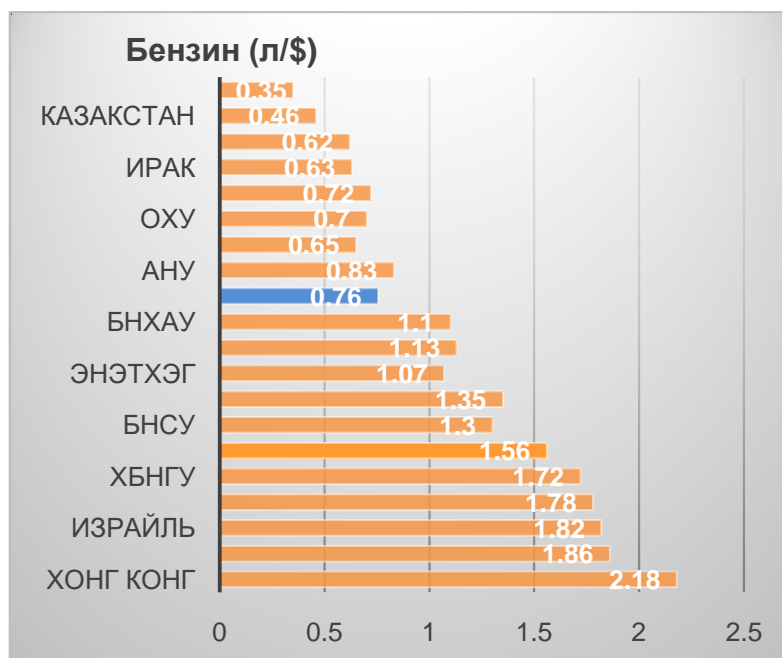


Газрын тосны олборлолт, экспорт

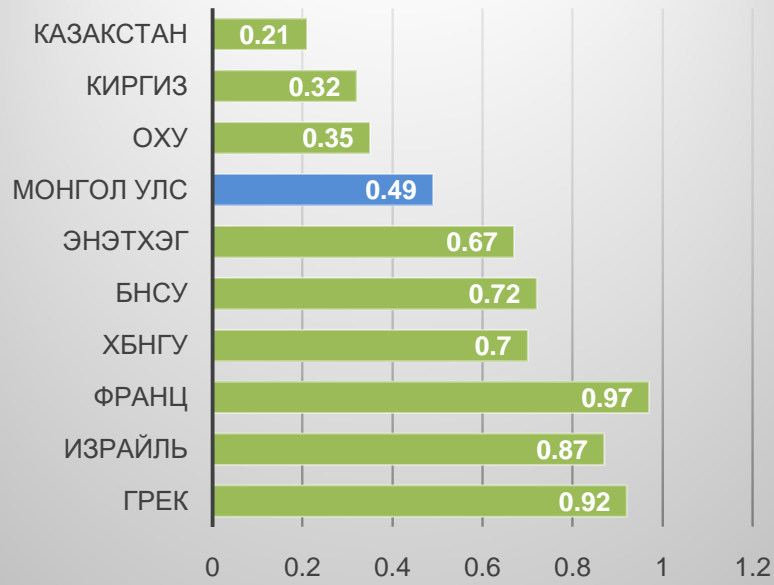


ДЭЛХИЙН ЗАХ ЗЭЭЛ ДЭЭРХ ГАЗРЫН ТОСНЫ СПОТ ҮНЭ

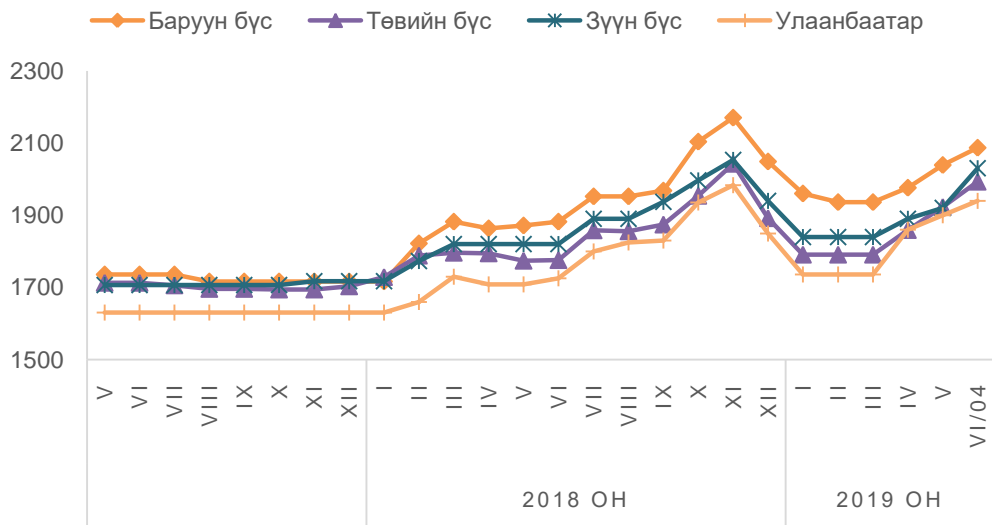




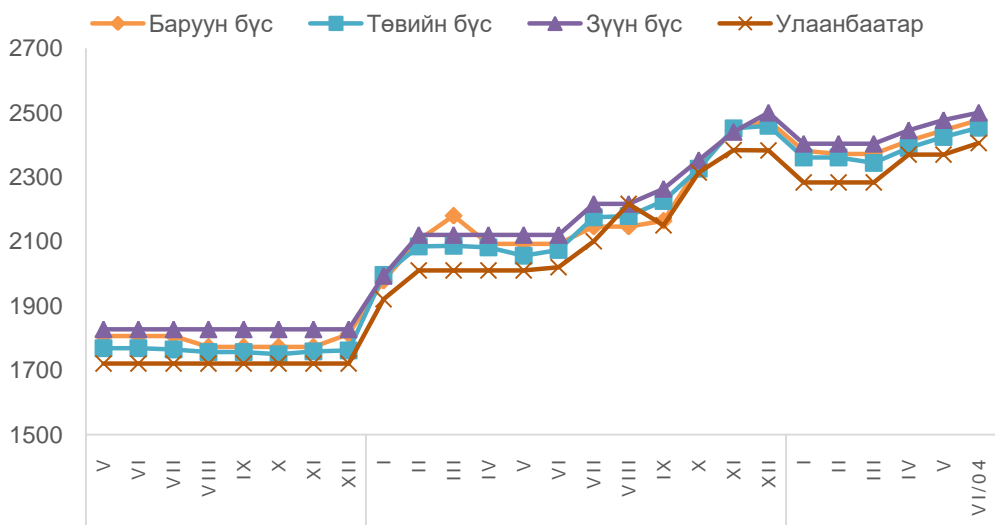
ШШХ (л/\$)



АИ-92 ШАТАХУУНЫ ДУНДАЖ ҮНЭ



ДИЗЕЛЬ ТҮЛШНИЙ ДУНДАЖ ҮНЭ



**МОНГОЛ УЛСЫН ХЭМЖЭЭНД БОРЛУУЛЖ БУЙ ГАЗРЫН ТОСНЫ БҮТЭЭГДЭХҮҮНИЙ
ЖИЖИГЛЭНГИЙН ҮНЭ**

2019 оны 06 дугаар сарын 04-ний өдөр

№	Бүсийн нэр	Тулгуур төв	Аймаг, хотын нэр	А-80 /литр/		АИ-92 /литр/		АИ-95 /литр/		ДТ /литр/	
				05 сарын 28 өдөр	06 сарын 04 өдөр	05 сарын 28 өдөр	06 сарын 04 өдөр	05 сарын 28 өдөр	06 сарын 04 өдөр	05 сарын 28 өдөр	06 сарын 04 өдөр
1	Баруун бүс	Ховд Улиастай	Баян-Өлгий	1800	1800	1880	1880			2190	2190
2			Говь-Алтай	1940	1960	2050	2110			2540	2580
3			Завхан	2030	2090	2110	2170			2580	2620
4			Увс	1870	1930	2020	2080			2400	2440
5			Ховд	1980	2040	2135	2195			2515	2555
Баруун бүсийн дү				1924	1964	2039	2087			2445	2477
6	Хангайн бүс	Хархорин, Эрдэнэт	Архангай	1900	1900	1990	1990	2350	2350	2490	2490
7			Баянхонгор	1940	1940	2000	2000			2520	2520
8			Булган	1770	1770	1875	1955	2290	2330	2380	2410
9			Өвөрхангай	1900	1900	1990	1990	2350	2350	2490	2490
10			Орхон	1770	1770	1860	1940	2290	2330	2370	2400
11			Сэлэнгэ	1770	1770	1860	1940	2290	2330	2370	2400
12			Хөвсгөл	1820	1820	1960	1960	2320	2320	2440	2440
Хангайн бүсийн дү				1839	1839	1934	1968	2315	2335	2437	2450
13	Төвийн бүс	Зуунмод, Дархан	Улаанбаатар	1,798		1,940		2,325		2,407	
14			Төв	1830	1830	1920	1920	2330	2330	2400	2400
15			Дархан	1770	1770	1860	1940	2290	2330	2370	2400
16			Говьсүмбэр	1860	1860	1940	1990	2330	2330	2480	2480
17			Дундговь	1890	1890	1970	2020	2340	2340	2320	2360
18			Дорноговь	1890	1890	2010	2010	2320	2320	2500	2500
19			Өмнөговь	1900	1930	2010	2080	2320	2320	2530	2530
20			Замын-Үүд	1890	1890	2010	2010	2320	2320	2500	2500
Төвийн бүсийн дү				1853	1866	1958	1993	2322	2327	2438	2453
21	Зүүн бүс	Чойбалсан	Дорнод	1960	1960	2040	2040	2330	2330	2500	2500
22			Сүхбаатар	1980	1980	2050	2050	2350	2350	2500	2500
23			Хэнтий	1950	1950	2000	2000	2340	2340	2500	2500
Зүүн бүсийн дунд				1963	1963	2030	2030	2340	2340	2500	2500
Улсын дундаж үнэ				1875	1895	1980	2004	2325	2331	2445	2457

ЗАРИМ КОМПАНИУДЫН ЖИЖИГЛЭН БОРЛУУЛАЛТЫН ҮНЭ /Улаанбаатар хотод/

№	Компаний нэр	А-80 /литр/		АИ-92 /литр/		АИ-95 /литр/		ДТ /литр/	
		05 сарын 28 өдөр	06 сарын 04 өдөр	05 сарын 28 өдөр	06 сарын 04 өдөр	05 сарын 28 өдөр	06 сарын 04 өдөр	05 сарын 28 өдөр	06 сарын 04 өдөр
1	"Шунхлай"ХХК	1810	1840	1940	1940	2330	2330	2410	2410
2	"Сод Монгол" ХХК	1840	1840	1940	1940	2310	2310	2400	2400
3	"Магнай трейд"ХХК	1850	1850	1940	1940	2330	2330	2410-2450	2410-2450
4	"Петровис"ХХК	1690		1940		2330		2410	
УБ хотын дундаж үнэ		1,798	1843	1,940	1,940	2,325	2,323.3	2,407	2,405
		1,794	1,844	1,940	1,940	2,324	2,321	2,406	2,403