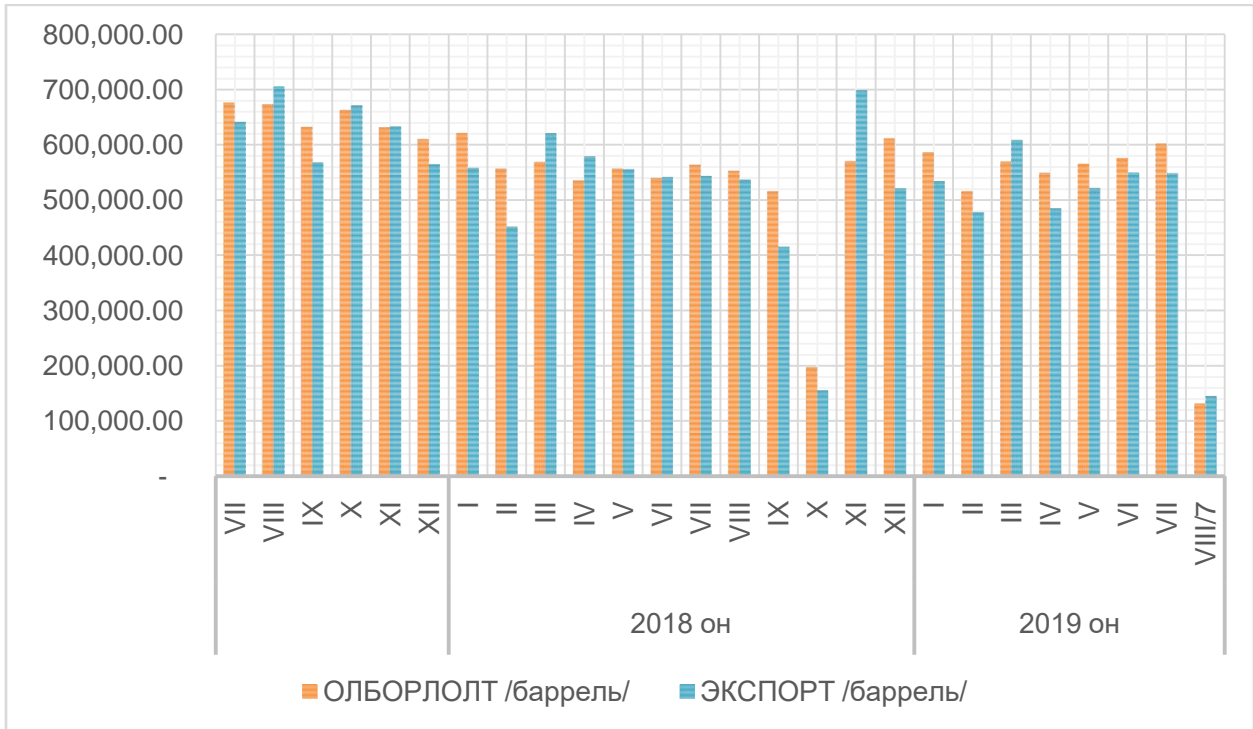
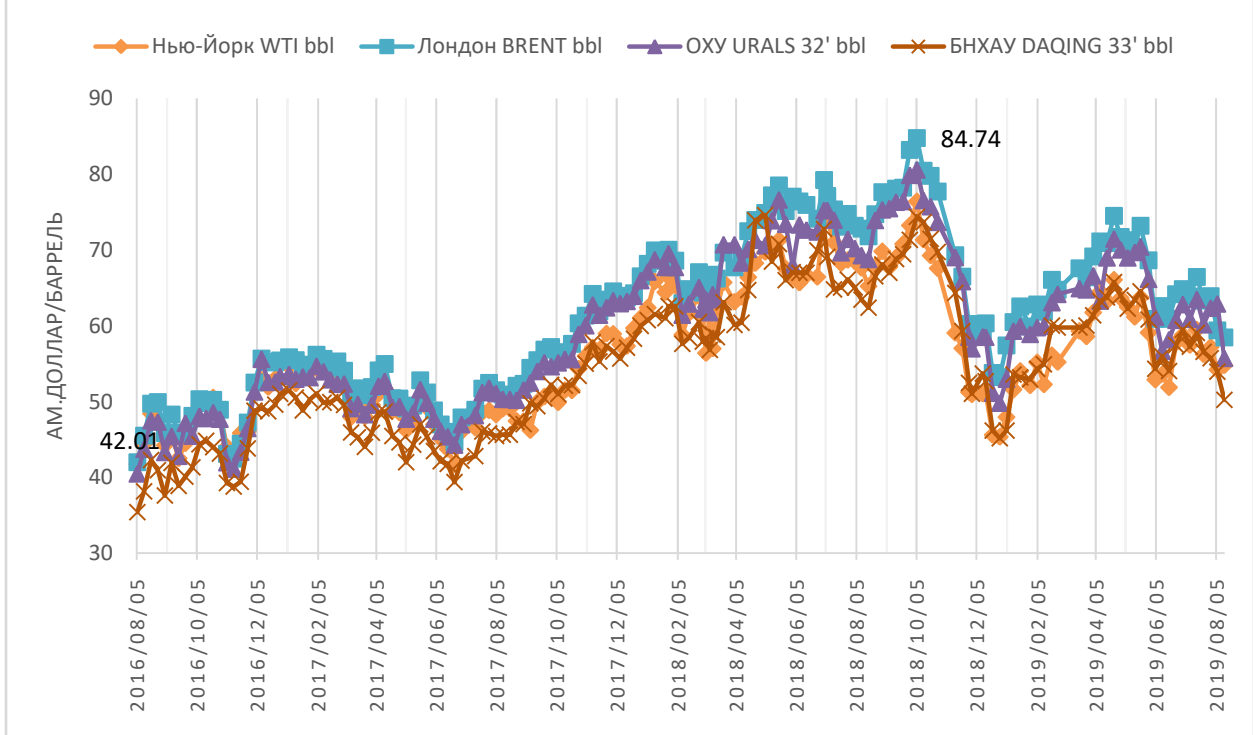


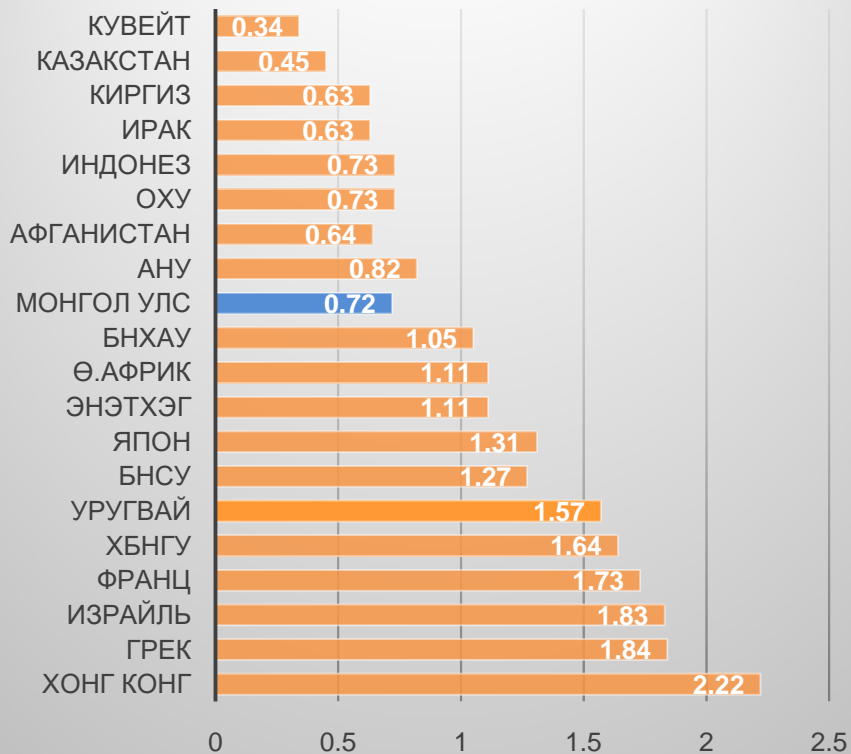
Газрын тосны олборлолт, экспорт



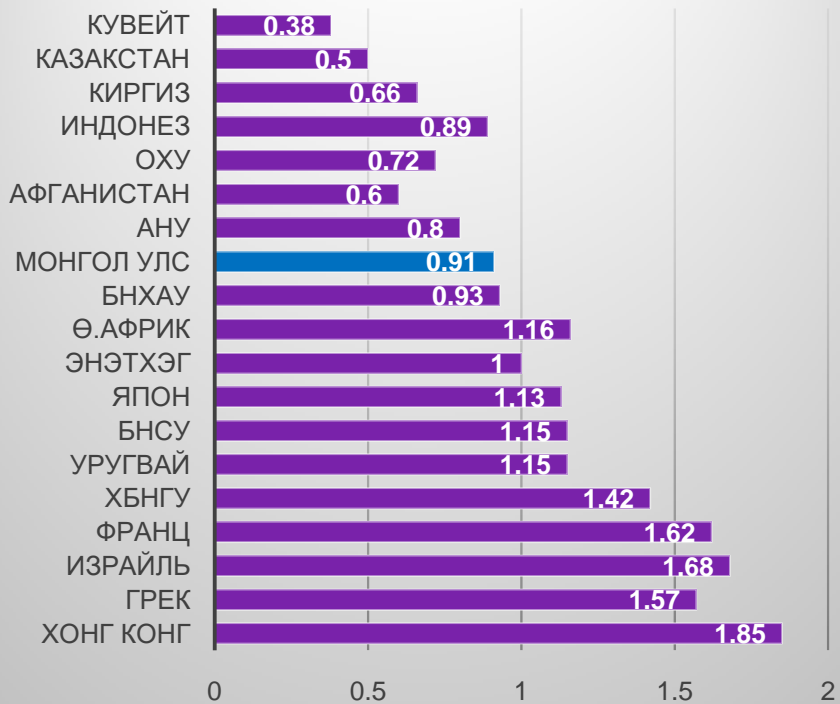
ДЭЛХИЙН ЗАХ ЗЭЭЛ ДЭЭРХ ГАЗРЫН ТОСНЫ СПОТ ҮНЭ



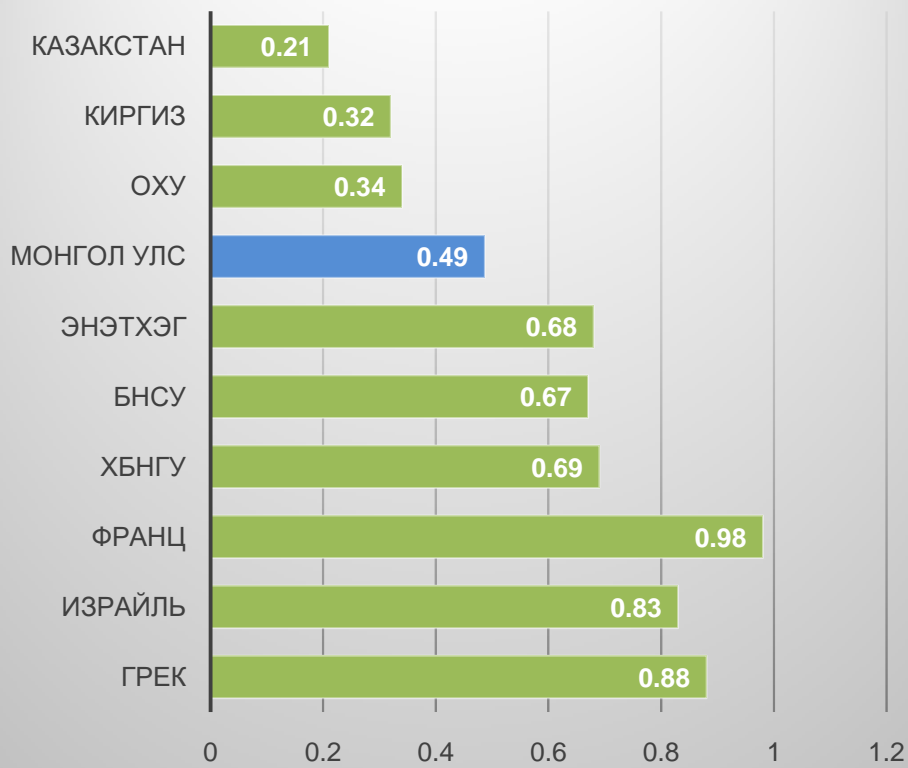
Бензин (л/\$)



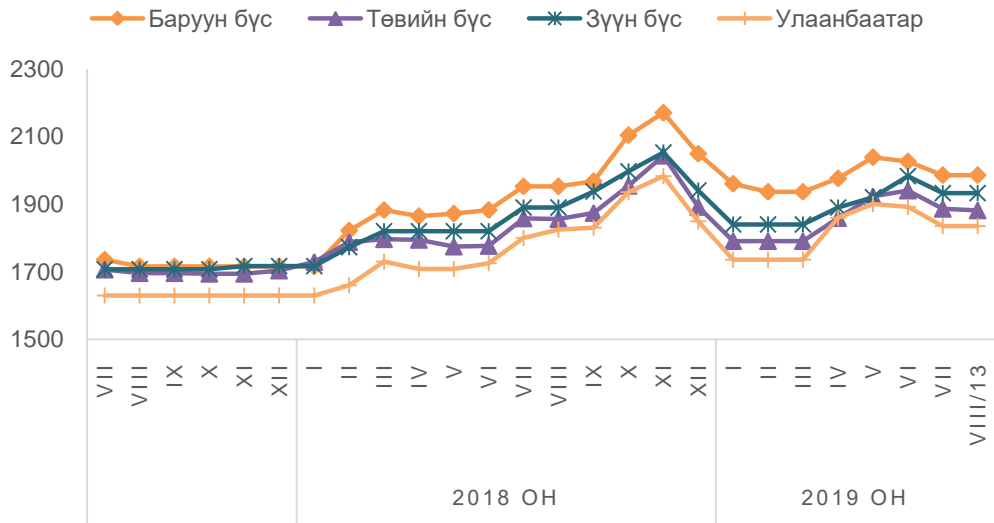
ДТ (л/\$)



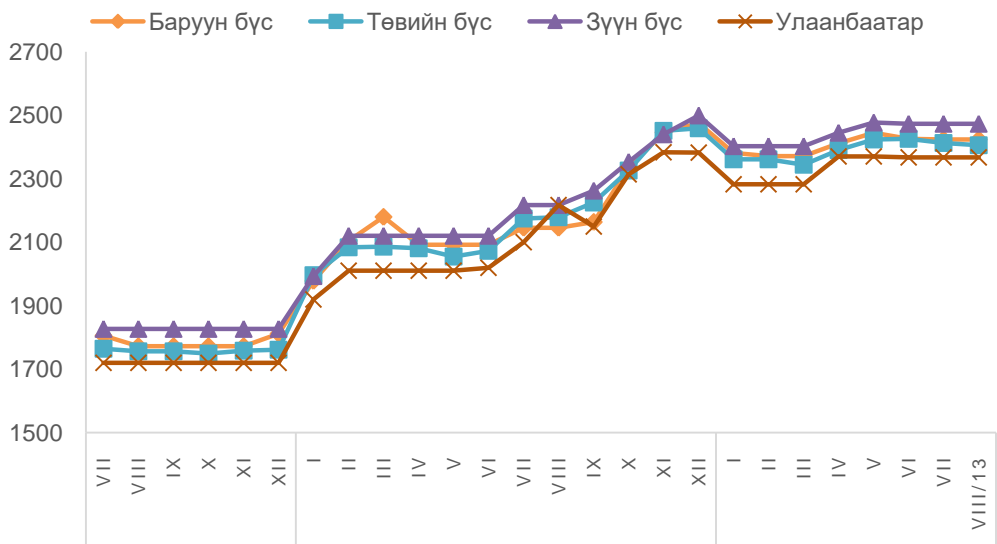
ШШХ (л/\$)



АИ-92 ШАТАХУУНЫ ДУНДАЖ ҮНЭ



ДИЗЕЛЬ ТҮЛШНИЙ ДУНДАЖ ҮНЭ



АИ-92; 2019.08.13



ДТ; 2019.08.13



**МОНГОЛ УЛСЫН ХЭМЖЭЭНД БОРЛУУЛЖ БУЙ ГАЗРЫН ТОСНЫ БҮТЭЭГДЭХҮҮНИЙ
ЖИЖИГЛЭНГИЙН ҮНЭ**

2019 оны 08 дугаар сарын 13-ны өдөр

№	Бусийн нэр	Тулгуур төв	Аймаг, хотын нэр	А-80 /литр/		АИ-92 /литр/		АИ-95 /литр/		ДТ /литр/	
				08 сарын 06 өдөр	08 сарын 13 өдөр	08 сарын 06 өдөр	08 сарын 13 өдөр	08 сарын 06 өдөр	08 сарын 13 өдөр	08 сарын 06 өдөр	08 сарын 13 өдөр
1	Баруун бус	Ховд Улиастай	Баян-Өлгий	1800	1800	1880	1880			2190	2190
2			Говь-Алтай	1820	1820	1910	1910			2450	2450
3			Завхан	2000	2000	2070	2070			2580	2580
4			Увс	1900	1900	1980	1980			2390	2390
5			Ховд	2010	2010	2090	2090			2510	2510
Баруун бүсийн дү				1906	1906	1986	1986			2424	2424
6	Хангайн бус	Хархорин, Эрдэнэт	Архангай	1820	1820	1890	1890	2250	2250	2460	2460
7			Баянхонгор	1860	1860	1900	1900			2480	2480
8			Булган	1750	1750	1855	1855	2240	2240	2380	2380
9			Өвөрхангай	1820	1820	1890	1890	2250	2250	2460	2460
10			Орхон	1750	1750	1840	1840	2240	2240	2370	2370
11			Сэлэнгэ	1750	1740	1840	1840	2240	2240	2370	2370
12			Хөвсгөл	1850	1850	1940	1940	2230	2230	2440	2440
Хангайн бүсийн дү				1800	1799	1879	1879	2242	2242	2423	2423
13	Төвийн бус	Зуунмод, Дархан	Улаанбаатар	1743	1750	1835	1830	2240	2240	2360	2360
14			Төв	1740	1740	1780	1780	2240	2240	2310	2310
15			Дархан	1750	1750	1840	1840	2240	2240	2370	2370
16			Говьсүмбэр	1830	1830	1890	1890	2280	2280	2480	2480
17			Дундговь	1810	1810	1920	1920	2250	2250	2320	2320
18			Дорноговь	1810	1810	1910	1910	2270	2270	2460	2460
19			Өмнөговь	1850	1850	1960	1960	2270	2270	2490	2490
20			Замын-Үүд	1810	1810	1910	1910	2270	2270	2460	2460
Төвийн бүсийн дү				1793	1794	1881	1880	2258	2258	2406	2406
21	Зүүн бус	Чойбалсан	Дорнод	1880	1880	1940	1940	2250	2250	2470	2470
22			Сүхбаатар	1880	1880	1950	1950	2320	2320	2480	2480
23			Хэнтий	1870	1870	1910	1910	2270	2270	2470	2470
Зүүн бүсийн дүнд				1877	1877	1933	1933	2280	2280	2473	2473
Улсын дундаж үнэ				1844	1844	1920	1920	1695	1695	2432	2432

ЗАРИМ КОМПАНИУДЫН ЖИЖИГЛЭН БОРЛУУЛАЛТЫН ҮНЭ /Улаанбаатар хотод/

№	Компаний нэр	А-80 /литр/		АИ-92 /литр/		АИ-95 /литр/		ДТ /литр/	
		08 сарын 06 өдөр	08 сарын 13 өдөр	08 сарын 06 өдөр	08 сарын 13 өдөр	08 сарын 06 өдөр	08 сарын 13 өдөр	08 сарын 06 өдөр	08 сарын 13 өдөр
1	"Шунхлай"ХХК	1750	1750	1840	1840	2240	2240	2360	2360
2	"Сод Монгол" ХХК	1720	1720	1830	1830	2240	2240	2370	2370
3	"Магнай трейд"ХХК	1750	1750	1820-1840	1820-1840	2240	2240	2350-2370	2350-2370
4	"Петровис"ХХК	1750	1750	1820-1840	1820-1840	2240	2240	2370	2370
УБ хотын дундаж үнэ		1,743	1,743	1,835	1,835	2,240	2,240	2,367	2,367
		1,743	1,743	1,835	1,835	2,240	2,240	2,367	2,367