

УУЛ УУРХАЙ, ХҮНД ҮЙЛДВЭРИЙН ЯАМНЫ ЭДИЙН ЗАСАГ, НИЙГМИЙН
ХӨГЖЛИЙН ҮЗҮҮЛЭЛТИЙН БИЕЛЭЛТЭНД ХИЙСЭН ХЯНАЛТ
ШИНЖИЛГЭЭ, ҮНЭЛГЭЭНИЙ ТАНИЛЦУУЛГА
/2018 оны жилийн эцсийн байдлаар/

2019 оны 03 дугаар сарын 20-ны өдөр

Хөгжлийн бодлого төлөвлөлтийн тухай хууль, Засгийн газрын 2017 оны 89 дүгээр тогтоолоор баталсан Бодлогын баримт бичгийн хэрэгжилт, захиргааны байгууллагын үйл ажиллагаанд хяналт-шинжилгээ, үнэлгээ хийх нийтлэг журам, Яамдын эдийн засаг, нийгмийн хөгжлийн үзүүлэлт батлах тухай Засгийн газрын 2018 оны 55 дугаар тогтоолыг тус тус удирдлага болгон Уул уурхай, хүнд үйлдвэрийн яамны эдийн засаг, нийгмийн хөгжлийн үзүүлэлтийн биелэлтэнд хяналт-шинжилгээ үнэлгээ хийсэн.

Уул уурхай, хүнд үйлдвэрийн сайдын эрхлэх асуудлын хүрээнд геологийн зураглал, голлох эрдэс түүхий эдийн олборлолт, экспорт, газрын тосны бүтээгдэхүүний импорт, метал, шатах ашигт малтмалын үйлдвэрлэлийн 9 ангиллын 21 үзүүлэлтийг Засгийн газрын 2018 оны 55 дугаар тогтоолоор баталсан. Тайлант хугацаанд 8 ангиллын 20 үзүүлэлтээс 7 үзүүлэлт нь зорилтот түвшнээс өссөн, 13 үзүүлэлт нь зорилтот түвшнээс буурсан гүйцэтгэлтэй байна.

Нийт нутаг дэвсгэрийн хэмжээнд геологийн 1:200000-ын масштабын иж бүрэн зураг зохиох төслийн хэрэгжилт (бүх нутгийг хамарсан байх); газрын тос, зэсийн баяжмал, төмрийн хүдэр буюу 3 нэр төрлийн эрдэс, түүхий эдийн олборлолтын хэмжээ; газрын тос, зэсийн баяжмал, төмрийн хүдэр, алт буюу 4 нэр төрлийн эрдэс, түүхий эдийн экспортын хэмжээ; бусад улсаас импортолсон газрын тосны бүтээгдэхүүний хэмжээ, катодын зэс үйлдвэрлэл тус тус буурсан.

Уул уурхай, хүнд үйлдвэрийн яамны эдийн засаг, нийгмийн хөгжлийн үзүүлэлтийн биелэлт 2018 оны жилийн эцсийн байдлаар 80.6 хувьтай, 4.03 оноогоор дүгнэгдсэн.

Хавсралт:

1. Уул уурхай, хүнд үйлдвэрийн яамны эдийн засаг, нийгмийн хөгжлийн үзүүлэлтийн биелэлт, 2 хуудас,
2.

Нийт ... хуудас

УУЛ УУРХАЙ, ХҮНД ҮЙЛДВЭРИЙН ЯАМ

2019 оны 03 дугаар сарын 22-ны өдөр

Хянасан:

ХШҮДАГ-ын дарга

Г.Ганхүү

Танилцуулга боловсруулсан:

ХШҮДАГ-ын ахлах мэргэжилтэн

Н.Баатар /2019.03.22/

УУЛ УУРХАЙ, ХҮНД ҮЙЛДВЭРИЙН ЯАМНЫ ЭДИЙН ЗАСАГ, НИЙГМИЙН ХӨГЖЛИЙН ҮЗҮҮЛЭЛТИЙН БИЕЛЭЛТ

2019 оны 03 дугаар сарын 20-ны өдөр

2018 оны жилийн эцсийн байдлаар


№	Үзүүлэлт	Суурь үзүүлэлт /2016/	Эхний жил /2017 он/		2 дахь жил /2018 он/					Зорилтот түвшин	
			Зорилто т түвшин	Хүрсэн түвшин	Зорилтот түвшин	Хүрсэн түвшин	Өөрч лөлт	Үнэлгээ		2019	2020
								Хувь	Оноо		
1	Монгол Улсын нутаг дэвсгэрийн геологийн 1:50 000-ын масштабын зураглал, ерөнхий эрлийн ажилд хамрагдалт (хувь)	34.6	37.0	37.4	38.4	38.7	0.3	100	5.0	41.0	41.0
2	Нийт нутаг дэвсгэрийн хэмжээнд геологийн 1:200000-ын масштабын иж бүрэн зураг зохиох төслийн хэрэгжилт (бүх нутгийг хамарсан байх)	86.0	100.0	100.0	100.0	92.1	-7.9	92	4.6	/-/	/-/
3	Голлох эрдэс түүхий эдийн олборлолтын хэмжээ										
	Газрын тос (мянган баррель)	8,249.8	7,971.1	7,632.6	10,850.7	6,188.4	-4,662.3	57	2.9	10,899.1	10,899.1
	Нүүрс (сая тонн)	35.4	47.1	47.1	37.0	50.0	13.0	100	5.0	41.1	41.1
	Зэсийн баяжмал (мянган тонн)	1,445.1	1,310.0	1,317.1	1,500.0	1,310.8	-189.2	87	4.4	1,820.0	1,920.0
	Төмрийн хүдэр (сая тонн)	4.9	10.0	7.7	10.0	6.2	-3.8	62	3.1	10.0	10.0
	Алт (тонн)	18.4	19.8	19.8	20.0	20.7	0.7	100	5.0	23.0	23.0
4	Голлох эрдэс түүхий эдийн экспортын хэмжээ										
	Газрын тос (мянган баррель)	8,015.9	7,100.0	7,514.2	10,100.0	6,389.0	-3,711.0	63	3.2	10,100.0	10,100.0
	Нүүрс (сая тонн)	25.7	33.4	33.0	25.5	35.8	10.3	100	5.0	28.0	28.0
	Зэсийн баяжмал (мянган тонн)	1,562.0	1,280.0	1,607.8	1,620.0	1,436.7	-183.3	89	4.5	1,720.0	1,720.0
	Төмрийн хүдэр (сая тонн)	6.1	7.0	6.3	10.0	7.4	-2.6	74	3.7	10.0	10.0
	Алт (тонн)	19.2	15.0	14.6	15.0	3.4	-11.6	23	1.2	15.0	15.0
5	Газрын тосны бүтээгдэхүүний импортын хэмжээ (сая тонн)	1.22	1.49	1.50	1.40	1.79	0.39	100	5.0	1.50	1.50
	Үүнээс: ОХУ-аас	1.16	1.44	1.46	1.30	1.79	0.49	100	5.0	1.30	1.30
	Бусад улсаас	0.06	0.05	0.04	0.10	0.08	-0.02	80	4.0	0.20	0.20
6	Газрын тосны бүтээгдэхүүний үйлдвэрлэл (мян. тн)										
	Дизель түлш	30.0	30.0	32.0	30.0	29.0	-1.0	97	4.9	30.0	30.0
	Автобензин	15.0	15.0	20.0	15.0	3.5	-11.5	23	1.2	30.0	30.0

	Мазут	5.0	5.0	10.0	5.0	3.5	-1.5	70	3.5	10.0	10.0
7	Ган бүтээгдэхүүн (мянган тонн)	40.0	50.0	60.0	50.0	70.1	20.1	100	5.0	50.0	50.0
8	Катодын зэс (мянган тонн)	15.0	15.0	14.6	15.0	14.2	-0.8	95	4.8	25.0	25.0
9	Ангигруулсан төмөр (мянган тонн)	/-/	/-/		/-/					500.0	500.0
УУХҮЯ-ны ЭЗНХҮ-ийн биелэлтийн ерөнхий үнэлгээ								80.6	4.0		


УУЛ УУРХАЙ, ХҮНД ҮЙЛДВЭРИЙН ЯАМ

2019 оны 03 дугаар сарын 22-ны өдөр

Хяналт шинжилгээ, үнэлгээг хянасан:
ХШУДАГ-ын дарга


Г.Ганхүү

Хяналт шинжилгээ, үнэлгээ хийсэн:
ХШУДАГ-ын ахлах мэргэжилтэн


Н.Баатар /2019.03.22/

Тайлан мэдээний нэгтгэлийг хянасан:
ТЗУГ-ын дарга


М.Баяраа

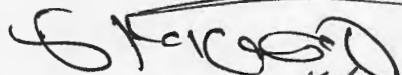
Тайлан мэдээг нэгтгэсэн:
ТЗУГ-ын мэргэжилтэн


Ж.Энхсайхан /2019.03.20/

Тайлан, мэдээг хянасан:
СБТГ-ын дарга


Э.Батболд

ГУУБХЗГ-ын дарга

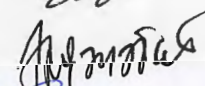

Б.Мөнхтөр

ХҮГТБХЗГ-ын дарга


Б.Анхбаяр

Тайлан, мэдээг гаргасан:


СБТГ-ын ЭЗХОСХ-ийн мэргэжилтэн


А.Эрдэнэбат

ГУУБХЗГ-ын ГХ-ийн мэргэжилтэн


Х.Санчигдорж

ХҮГТБХЗГ-ын ГТХ-ийн мэргэжилтэн


Ц.Тэмүүжин